

COORDINACIÓN DE ADMINISTRACIÓN Y FINANZAS
DIRECCIÓN DE PRESUPUESTO Y CONTABILIDAD


OFICIO NO. SOP/CAyF/DPyC/DC/0012/ 0182 /2020

Tuxtla Gutiérrez, Chiapas;
Mayo 07 de 2020

C.P. Roberto Coutiño Espinosa
Director De Contabilidad Gubernamental
Secretaría De Hacienda
Torre Chiapas, Piso 9
CIUDAD.

Dando cumplimiento a la Normatividad Contable 2020, de conformidad al Capítulo II, artículo 49 fracción II inciso a), relativo a la **Información Mensual** me permito enviar a Usted, la información Contable en original debidamente firmada correspondiente al mes de **Abril de 2020** de acuerdo a lo siguiente:

- 1.- Estado de Situación Financiera, en dos versiones, Nivel de cuentas y de Rubros (02 fojas).
- 2.- Estado de Actividades en dos versiones, Nivel de cuentas y de Rubros (04 fojas).
- 3.- Estado de Variación en la Hacienda Pública (01 foja).
- 4.- Estado Analítico del Activo, en dos versiones, Nivel de cuentas y por Rubros (04 fojas).
- 5.- Estado de Cambios en la Situación Financiera (01 foja).
- 6.- Estado de Flujos de Efectivo (01 foja).
- 7.- Estado Analítico de la Deuda y Otros Pasivos (01 foja).
- 8.- Notas de Memoria (01 foja).
- 9.- Balanza de Comprobación Mensual y Acumulada (06 fojas).
- 10.- Analítico de Aplicación y Disponibilidad del Presupuesto de Egreso (03 fojas).
- 11.- Integración del Presupuesto (02 fojas).
- 12.- Variaciones en Cuentas de Balance. (02 fojas).
- 13.- Estado Analítico de Ingresos (03 fojas).
- 14.- Endeudamiento Neto (01 foja).
- 15.- Intereses de la Deuda (01 foja).
- 16.- Indicadores de la Postura Fiscal (03 fojas).
- 17.- Analítico de Saldos Mensual de todas las cuentas. (01 tanto)
- 18.- Libro Diario (se envía en medio magnético USB).
- 19.- LDF-1 Estado de Situación Financiera Detallado (01 foja)
- 20.- LDF-2 Informe Analítico De La Deuda Pública y Otros Pasivos (01 foja)
- 21.- LDF-3 Informe Analítico de Obligaciones Diferentes de Financiamientos (01 foja)
- 22.- LDF-4 Balance Presupuestario (01 foja)
- 23.- LDF-5 Estado Analítico de Ingresos Detallado (03 fojas).



Sin otro en particular, le envío un cordial saludo

Atentamente

L.C.P. Javier Walter Avendaño Córdoba
Director de Presupuesto y Contabilidad

C.c.p. LCP. Carlos Freddie Orrico Alfonso.- Coordinador de Administración y Finanzas.- Para su Conocimiento.- Edificio.
Ing. Arturo de Jesús Paniagua Cruz.- Contador Interno de la Secretaría de Obras Públicas.- Mismo fin.- Edificio.
C.P. Angélica María Ozuna Mateos.- Unidad de Coordinación Administrativa de Organismos Públicos.- Mismo fin.- Secretaría de Hacienda.- Ciudad.
ARCHIVO/MINUTARIO
CP'JWAC/bbvm/rmj***



07 MAY 2020
DESPACHADO
DIRECCIÓN DE PRESUPUESTO
Y CONTABILIDAD

SISTEMA CONTABLE 2020
ESTADO DE SITUACIÓN FINANCIERA
AL 30 DE ABRIL DEL 2020

Página 1 de 1
Fecha: 06/05/2020

ACTIVO	2020	2019	PASIVO	2020	2019
ACTIVO			PASIVO		
Activo Circulante			Pasivo Circulante		
Efectivo y Equivalentes	2,624,311,168.28	1,373,386,495.92	Cuentas por Pagar a Corto Plazo	13,359,569.67	395,205,506.49
Bancos/Dependencias y Otros	1,020,583,052.51	468,410,546.26	Servicios Personales por Pagar a Corto Plazo	1,139,047.61	2,469,201.65
Fondos con Afectación Específica	1,603,728,115.77	904,975,849.66	Proveedores por Pagar a Corto Plazo	346,779.51	2,062,480.21
			Contratistas por Obras Públicas por Pagar a Corto Plazo	10,494,536.45	377,553,701.27
Derechos a Recibir Efectivo o Equivalentes			Retenciones y Contribuciones por Pagar a Corto Plazo	1,265,317.61	12,622,190.10
Derechos a Recibir Bienes o Servicios	73,326,971.58	313,869,664.72	Otras Cuentas por Pagar a Corto Plazo	113,888.49	497,933.26
Anticipo a Contratistas por Obras Públicas a Corto Plazo	73,326,971.58	313,869,664.72	Documentos por Pagar a Corto Plazo		
Inventarios			Porción a Corto Plazo de la Deuda Pública a Largo Plazo		
Almacenes			Títulos y Valores a Corto Plazo		
Estimación por Pérdida o Deterioro de Activos Circulantes			Pasivos Diferidos a Corto Plazo		
Otros Activos Circulantes			Fondos y Bienes de Terceros en Garantía y/o Administración a Corto Plazo	62,004.94	130,590.57
			Fondos en Administración a Corto Plazo	62,004.94	130,590.57
Total de Activos Circulantes	2,697,638,139.86	1,687,256,160.64	Provisiones a Corto Plazo		
Activo No Circulante			Otros Pasivos a Corto Plazo	365,564,554.18	
Inversiones Financieras a Largo Plazo			Otros Pasivos Circulantes	365,564,554.18	
Derechos a Recibir Efectivo o Equivalentes a Largo Plazo	117,834,871.98	117,834,871.98	Total de Pasivos Circulantes	378,986,128.79	395,336,097.06
Documentos por Cobrar a Largo Plazo	95,079,740.33	95,079,740.33	Pasivo No Circulante		
Deudores Diversos a Largo Plazo	22,755,131.65	22,755,131.65	Cuentas por Pagar a Largo Plazo	1,721,819,181.03	1,721,819,181.03
Bienes Inmuebles, Infraestructura y Construcciones en Proceso	34,272,977,910.74	33,986,186,960.89	Proveedores por Pagar a Largo Plazo	75,937,030.80	75,937,030.80
Terrenos	3,048,446.00	3,048,446.00	Contratistas por Obras Públicas por Pagar a Largo Plazo	1,645,882,150.23	1,645,882,150.23
Edificios no Habitacionales	224,352,362.00	224,352,362.00	Documentos por Pagar a Largo Plazo		
Construcciones en Proceso en Bienes de Dominio Público	29,422,899,647.40	29,272,089,515.95	Deuda Pública a Largo Plazo		
Construcciones en Proceso en Bienes Propios	4,622,677,455.34	4,486,696,636.94	Pasivos Diferidos a Largo Plazo	1,548,542,612.00	1,548,794,048.08
Bienes Muebles	325,406,389.00	325,406,389.00	Otros Pasivos Diferidos a Largo Plazo	1,548,542,612.00	1,548,794,048.08
Mobiliario y Equipo de Administración	43,423,161.90	43,423,161.90	Fondos y Bienes de Terceros en Garantía y/o Administración a Largo Plazo	210,736,165.61	210,736,156.20
Mobiliario y Equipo Educativo y Recreativo	1,738,537.75	1,738,537.75	Fondos en Administración a Largo Plazo	210,736,165.61	210,736,156.20
Equipo e Instrumental Médico y de Laboratorio	107,546,823.08	107,546,823.08	Provisiones a Largo Plazo	511,120.68	511,120.68
Vehículos y Equipo de Transporte	20,107,961.98	20,107,961.98	Provisión para Demandas y Juicios a Largo Plazo	511,120.68	511,120.68
Maquinaria, Otros Equipos y Herramientas	152,589,904.29	152,589,904.29	Total de Pasivos No Circulantes	3,481,609,079.32	3,481,860,505.99
Activos Intangibles	1,171,123.15	1,171,123.15	Total de Pasivo	3,860,595,208.11	3,877,196,603.05
Software	920,824.15	920,824.15	HACIENDA PÚBLICA / PATRIMONIO		
Licencias	250,299.00	250,299.00	Hacienda Pública/Patrimonio Contribuido		
Depreciación, Deterioro y Amortización Acumulada de Bienes			Aportaciones		
Activos Diferidos	1,994,606,991.87	3,157,776,064.42	Donaciones de Capital		
Estudios, Formulación y Evaluación de Proyectos	169,238,164.62	169,238,164.62	Actualización de la Hacienda Pública/Patrimonio		
Anticipos a Largo Plazo	1,350,354,824.84	1,350,354,825.44	Hacienda Pública/Patrimonio Generado	35,578,803,574.99	35,428,198,323.53
Otros Activos Diferidos	475,014,002.41	1,638,183,074.36	Resultados del Ejercicio (Ahorro/Desahorro)	218,845,167.04	1,835,160,027.86
Estimación por Pérdida o Deterioro de Activos no Circulantes			Resultados del Ejercicio (Ahorro/Desahorro)	218,845,167.04	1,835,160,027.86
Otros Activos no Circulantes	29,763,356.50	29,763,356.50	Resultados de Ejercicios Anteriores	35,169,569,731.45	33,402,649,619.17
Bienes en Comodato	29,763,356.50	29,763,356.50	Resultados de Ejercicios Anteriores	35,169,569,731.45	33,402,649,619.17
			Revalúos	193,094,113.35	193,094,113.35
Total de Activos No Circulantes	36,741,760,643.24	37,618,138,765.94	Revalúo de Bienes Inmuebles	191,323,390.95	191,323,390.95
Total del Activo	39,439,398,783.10	39,305,394,926.58	Revalúo de Bienes Muebles	1,821,264.95	1,821,264.95
			Revalúo de Bienes Intangibles	(50,542.55)	(50,542.55)
			Reservas		
			Rectificaciones de Resultados de Ejercicios Anteriores	(2,705,436.85)	(2,705,436.85)
			Cambios por Errores Contables	(2,705,436.85)	(2,705,436.85)
			Exceso o Insuficiencia en la Actualización de la Hacienda Pública/Patrimonio		
			Resultado por Posición Monetaria		
			Resultado por Tenencia de Activos no Monetarios		
			Total Hacienda Pública/Patrimonio	35,578,803,574.99	35,428,198,323.53
			Total del Pasivo y Hacienda Pública/Patrimonio	39,439,398,783.10	39,305,394,926.58

L.C.P. Carlos Freddie Orrico Alonso

Coordinador de Administración y Finanzas

L.C.P. Javier Walter Avendaño Córdova

Director de Presupuesto y Contabilidad

"Bajo protesta de decir verdad declaramos que los Estados Financieros y sus notas, son razonablemente correctos y son responsabilidad del emisor".

SISTEMA CONTABLE 2020
ESTADO DE SITUACIÓN FINANCIERA
AL 30 DE ABRIL DEL 2020

Página 1 de 1
Fecha: 06/05/2020

ACTIVO	2020	2019	PASIVO	2020	2019
ACTIVO			PASIVO		
Activo Circulante			Pasivo Circulante		
Efectivo y Equivalentes	2,624,311,168.28	1,373,386,495.92	Cuentas por Pagar a Corto Plazo	13,359,569.67	395,205,506.49
Derechos a Recibir Efectivo o Equivalentes			Documentos por Pagar a Corto Plazo		
Derechos a Recibir Bienes o Servicios	73,326,971.58	313,869,664.72	Porción a Corto Plazo de la Deuda Pública a Largo Plazo		
Inventarios			Títulos y Valores a Corto Plazo		
Almacenes			Pasivos Diferidos a Corto Plazo		
Estimación por Pérdida o Deterioro de Activos Circulantes			Fondos y Bienes de Terceros en Garantía y/o Administración a Corto Plazo	62,004.84	130,590.57
Otros Activos Circulantes			Provisiones a Corto Plazo		
Total de Activos Circulantes	2,697,638,139.86	1,687,256,160.64	Otros Pasivos a Corto Plazo	365,564,554.18	
Activo No Circulante			Total de Pasivos Circulantes	378,986,128.79	395,326,097.06
Inversiones Financieras a Largo Plazo			Pasivo No Circulante		
Derechos a Recibir Efectivo o Equivalentes a Largo Plazo	117,834,871.98	117,834,871.98	Cuentas por Pagar a Largo Plazo	1,721,819,181.03	1,721,819,181.03
Bienes Inmuebles, Infraestructura y Construcciones en Proceso	34,272,977,910.74	33,986,186,960.89	Documentos por Pagar a Largo Plazo		
Bienes Muebles	325,406,389.00	325,406,389.00	Deuda Pública a Largo Plazo		
Activos Intangibles	1,171,123.15	1,171,123.15	Pasivos Diferidos a Largo Plazo	1,548,542,612.00	1,548,794,048.08
Depreciación, Deterioro y Amortización Acumulada de Bienes			Fondos y Bienes de Terceros en Garantía y/o Administración a Largo Plazo	210,736,165.61	210,736,156.20
Activos Diferidos	1,984,606,991.87	3,157,776,064.42	Provisiones a Largo Plazo	511,120.68	511,120.68
Estimación por Pérdida o Deterioro de Activos no Circulantes			Total de Pasivos No Circulantes	3,481,609,079.32	3,481,860,505.99
Otros Activos no Circulantes	29,763,356.50	23,763,356.50	Total de Pasivo	3,860,595,208.11	3,877,196,603.05
Total de Activos No Circulantes	36,741,760,443.26	37,616,130,745.94	HACIENDA PÚBLICA / PATRIMONIO		
Total del Activo	39,439,398,783.10	39,303,386,926.58	Hacienda Pública/Patrimonio Contribuido		
			Aportaciones		
			Donaciones de Capital		
			Actualización de la Hacienda Pública/Patrimonio		
			Hacienda Pública/Patrimonio Generado	35,578,803,574.99	35,428,198,323.53
			Resultados del Ejercicio (Ahorro/Desahorro)	218,845,187.04	1,835,160,027.86
			Resultados de Ejercicios Anteriores	35,169,569,731.45	33,402,649,619.17
			Revalúos	193,094,113.35	193,094,113.35
			Reservas		
			Rectificaciones de Resultados de Ejercicios Anteriores	(2,705,436.85)	(2,705,436.85)
			Exceso o Insuficiencia en la Actualización de la Hacienda Pública/Patrimonio		
			Resultado por Posición Monetaria		
			Resultado por Tenencia de Activos no Monetarios		
			Total Hacienda Pública/Patrimonio	35,578,803,574.99	35,428,198,323.53
			Total del Pasivo y Hacienda Pública/Patrimonio	39,439,398,783.10	39,303,386,926.58

L.C.P. Carlos Freddie Orrico Alonso
Coordinador de Administración y Finanzas

L.C.P. Javier Walter Avendaño Córdova
Director de Presupuesto y Contabilidad

"Bajo protesta de decir verdad declaramos que los Estados Financieros y sus notas, son razonablemente correctos y son responsabilidad del emisor".



GOBIERNO CONSTITUCIONAL DEL ESTADO DE CHIAPAS

SECRETARÍA DE OBRAS PÚBLICAS

SISTEMA CONTABLE 2020

ESTADO DE ACTIVIDADES

DEL 1o. DE ENERO AL 30 DE ABRIL DE 2020

Fecha:

Página 1 de 3

06/05/2020

NOMBRE	2020	2019
INGRESOS Y OTROS BENEFICIOS		
INGRESOS DE GESTIÓN		
Impuestos		
Impuestos sobre los Ingresos		
Impuestos sobre el Patrimonio		
Impuestos sobre la Producción, el Consumo y las Transacciones		
Impuestos al Comercio Exterior		
Impuestos sobre Nóminas y Asimilables		
Impuestos Ecológicos		
Accesorios de Impuestos		
Otros Impuestos		
Impuestos no Comprendidos en la Ley de Ingresos Vigente, Causados en Ejercicios Fiscales Anteriores Pendientes de Liquidación o Pago		
Cuotas y Aportaciones de Seguridad Social		
Contribuciones de Mejoras		
Derechos		
Productos		
Aprovechamientos		
Ingresos por Venta de Bienes y Prestación de Servicios		
Participaciones y Aportaciones		
Participaciones		
Aportaciones		
Convenios		
Incentivos Derivados de la Colaboración Fiscal		
Fondos Distintos de Aportaciones		
Transferencias, Asignaciones, Subsidios y Otras Ayudas		
	260,203,863.36	2,169,931,712.18
Transferencias Internas y Asignaciones al Sector Público	260,203,863.36	2,169,931,712.18
Subsidios y Subvenciones		
Pensiones y Jubilaciones		
Transferencias del Fondo Mexicano del Petróleo para la Estabilización y el Desarrollo		
OTROS INGRESOS Y BENEFICIOS		
Ingresos Financieros		
Intereses Ganados de Títulos, Valores y demás Instrumentos Financieros		
Otros Ingresos Financieros		
Incremento por Variación de Inventarios		



GOBIERNO CONSTITUCIONAL DEL ESTADO DE CHIAPAS

SECRETARÍA DE OBRAS PÚBLICAS

SISTEMA CONTABLE 2020

ESTADO DE ACTIVIDADES

DEL 1o. DE ENERO AL 30 DE ABRIL DE 2020

Fecha:

Página 2 de 3

06/05/2020

NOMBRE	2020	2019
Disminución del Exceso de Estimaciones por Pérdida o Deterioro u		
Obsolescencia y Provisiones		
Otros Ingresos y Beneficios Varios	5.06	64.38
TOTAL DE INGRESOS	260,203,868.42	2,169,931,776.56
GASTOS Y OTRAS PÉRDIDAS		
Gastos de Funcionamiento		
Servicios Personales	36,517,251.28	166,077,312.28
Materiales y Suministros	1,669,956.86	32,921,653.98
Servicios Generales	3,171,485.81	50,802,593.25
Transferencias, Asignaciones, Subsidios y Otras Ayudas		
Transferencias Internas y Asignaciones al Sector Público		1,875,000.00
Transferencias al Resto del Sector Público		
Subsidios y Subvenciones		2,628,837.27
Ayudas Sociales		3,185,000.00
Pensiones y Jubilaciones		
Transferencias a Fideicomisos, Mandatos y Contratos Análogos		
Transferencias a la Seguridad Social		
Donativo		
Transferencias al Exterior		
Participaciones y Aportaciones		
Participaciones		
Aportaciones		
Convenios		
Intereses, Comisiones y Otros Gastos de la Deuda Pública		
Otros Gastos y Pérdidas Extraordinarias		
Estimaciones, Depreciaciones, Deterioros, Obsolescencias,		6,369,534.32
Amortizaciones y Provisiones		
Disminución de Inventarios		
Aumento por Insuficiencia de Estimaciones por Pérdida, Deterioro u		
Obsolescencia y Provisiones		
Otros Gastos	7.43	70,911,817.60
Resultado Integral de Financiamiento (RIF)		
Otras Pérdidas		

SISTEMA CONTABLE 2020
ESTADO DE ACTIVIDADES
DEL 1o. DE ENERO AL 30 DE ABRIL DE 2020

Fecha:

Página 3 de 3

06/05/2020

NOMBRE	2020	2019
Inversión Pública		
Construcción de Bienes no Capitalizable		
TOTAL DE GASTOS Y OTRAS PÉRDIDAS	41,358,701.38	334,771,748.70
RESULTADOS DEL EJERCICIO (AHORRO/DESAHORRO)	218,845,167.04	1,835,160,027.86

L.C.P. Carlos Freddie Orrico Alonso
Coordinador de Administración y Finanzas

L.C.P. Javier Walter Avendaño Córdova
Director de Presupuesto y Contabilidad

"Bajo protesta de decir verdad declaramos que los Estados Financieros y sus notas, son razonablemente correctos y son responsabilidad del emisor".

SISTEMA CONTABLE 2020
ESTADO DE ACTIVIDADES
DEL 1o. DE ENERO AL 30 DE ABRIL DE 2020

Fecha: 06/05/2020

Página 1 de 1

	2020	2019
INGRESOS Y OTROS BENEFICIOS		
<i>Ingresos de la Gestión</i>		
Impuestos		
Cuotas y Aportaciones de Seguridad Social		
Contribuciones de Mejoras		
Derechos		
Productos		
Aprovechamientos		
Ingresos por Venta de Bienes y Prestación de Servicios		
<i>Participaciones, Aportaciones, Convenios, Incentivos Derivados de la Colaboración Fiscal, Fondo Distintos de Aportaciones, Transferencias, Asignaciones, Subsidios y Subvenciones, y Pensiones y Jubilaciones</i>	260,203,863.36	2,169,931,712.18
Participaciones, Aportaciones, Convenios, Incentivos Derivados de la Colaboración Fiscal y Fondos Distintos de Aportaciones		
Transferencias, Asignaciones, Subsidios y Subvenciones, y Pensiones y Jubilaciones	260,203,863.36	2,169,931,712.18
<i>Otros Ingresos y Beneficios</i>		
Ingresos Financieros		
Incremento por Variación de Inventarios		
Disminución del Exceso de Estimaciones por Pérdida o Deterioro U Obsolescencia		
Disminución del Exceso de Provisiones		
Otros Ingresos y Beneficios Varios	5.06	64.38
Total de Ingresos y Otros Beneficios	260,203,868.42	2,169,931,776.56
GASTOS Y OTRAS PÉRDIDAS		
<i>Gastos de Funcionamiento</i>		
Servicios Personales	36,517,251.28	166,077,312.28
Materiales y Suministros	1,669,956.86	32,921,653.98
Servicios Generales	3,171,485.81	50,802,593.25
<i>Transferencias, Asignaciones, Subsidios y Otras Ayudas</i>		
Transferencias Internas y Asignaciones al Sector Público		1,875,000.00
Transferencias al Resto del Sector Público		
Subsidios y Subvenciones		2,628,837.27
Ayudas Sociales		3,185,000.00
Pensiones y Jubilaciones		
Transferencias a Fideicomisos, Mandatos y Contratos Análogos		
Transferencias a la Seguridad Social		
Donativo		
Transferencias al Exterior		
<i>Participaciones y Aportaciones</i>		
Participaciones		
Aportaciones		
Convenios		
<i>Intereses, Comisiones y Otros Gastos de la Deuda Pública</i>		
Intereses de la Deuda Pública		
Comisiones de la Deuda Pública		
Gastos de la Deuda Pública		
Costo por Coberturas		
Apoyos Financieros		
<i>Otros Gastos y Pérdidas Extraordinarias</i>		
Estimaciones, Depreciaciones, Deterioros, Obsolescencias, y Amortizaciones		6,369,534.32
Provisiones		
Disminución de Inventarios		
Aumento por Insuficiencia de Estimaciones por Pérdida o Deterioro y Obsolescencia		
Aumento por Insuficiencia de Provisiones		
Otros Gastos	7.43	70,911,817.60
<i>Inversión Pública</i>		
Inversión Pública no Capitalizable		
Total de Gastos y Otras Pérdidas	41,358,701.38	334,771,748.70
Resultados del Ejercicio (Ahorro/Desahorro)	218,845,167.04	1,835,160,027.86

L.C.P. Carlos Freddie Orrico Alonso

Coordinador de Administración y Finanzas

L.C.P. Javier Walter Avendaño Córdova

Director de Presupuesto y Contabilidad

"Bajo protesta de decir verdad declaramos que los Estados Financieros y sus notas, son razonablemente correctos y son responsabilidad del emisor".

SISTEMA CONTABLE 2020
ESTADO DE VARIACIÓN EN LA HACIENDA PÚBLICA
DEL 01 DE ENERO AL 30 DE ABRIL DE 2020

Página 1 de 1

Fecha:

06/05/2020

Concepto	Hacienda Pública / Patrimonio Contribuido	Hacienda Pública / Patrimonio Generado de Ejercicios Anteriores	Hacienda Pública / Patrimonio Generado del Ejercicio	Exceso o Insuficiencia en la Actualización de la Hacienda Pública/Patrimonio	Total
Hacienda Pública / Patrimonio Contribuido Neto de 2019					
Aportaciones					
Donaciones de Capital					
Actualización de la Hacienda Pública/Patrimonio					
Hacienda Pública / Patrimonio Generado Neto de 2019		33,593,038,295.67	1,835,160,027.86		35,428,198,323.53
Resultados del Ejercicio (Ahorro/Desahorro)			1,835,160,027.86		1,835,160,027.86
Resultados del Ejercicio Anteriores		33,402,649,619.17			33,402,649,619.17
Revalúos		193,094,113.35			193,094,113.35
Reservas					
Rectificaciones de Resultados de Ejercicios Anteriores		(2,705,436.85)			(2,705,436.85)
Exceso o Insuficiencia en la Actualización de la Hacienda Pública / Patrimonio Neto de 2019					
Resultado por Posición Monetaria					
Resultado por Tenencia de Activos no Monetarios					
Hacienda Pública / Patrimonio Neto Final de 2019		33,593,038,295.67	1,835,160,027.86		35,428,198,323.53
Cambios en la Hacienda Pública / Patrimonio Contribuido Neto de 2020					
Aportaciones					
Donaciones de Capital					
Actualización de la Hacienda Pública/Patrimonio					
Variaciones de la Hacienda Pública / Patrimonio Generado Neto de 2020		1,766,920,112.28	(1,616,314,860.82)		150,605,251.46
Resultados del Ejercicio (Ahorro/Desahorro)			218,845,167.04		218,845,167.04
Resultados de Ejercicios Anteriores		1,766,920,112.28	(1,835,160,027.86)		(68,239,915.58)
Revalúos					
Reservas					
Rectificaciones de Resultados de Ejercicios Anteriores					
Cambios en el Exceso o Insuficiencia en la Actualización de la Hacienda Pública / Patrimonio Neto de 2020					
Resultado por Posición Monetaria					
Resultado por Tenencia de Activos no Monetarios					
Hacienda Pública / Patrimonio Neto Final de 2020		35,359,958,407.95	218,845,167.04		35,578,803,574.99

L.C.P. Carlos Freddie Orrico Alonso

Coordinador de Administración y Finanzas

L.C.P. Javier Walter Avendaño Córdova

Director de Presupuesto y Contabilidad

"Bajo protesta de decir verdad declaramos que los Estados Financieros y sus notas, son razonablemente correctos y son responsabilidad del emisor".

SECRETARÍA DE OBRAS PÚBLICAS
SISTEMA CONTABLE 2020
ESTADO ANALITICO DEL ACTIVO
DEL 01 DE ENERO AL 30 DE ABRIL DEL 2020

Página 1 de 3

Fecha: 06/05/2020

No. Cta.	Cuenta Contable	Saldo Inicial (SI)	Cargos del Período	Abonos del Período	Saldo Final (SF)	Variación del Período
11	ACTIVO CIRCULANTE	1,687,256,160.64	3,816,036,178.42	2,805,654,199.20	2,697,638,139.86	1,010,381,979.22
111	Efectivo y Equivalentes	1,373,386,495.92	3,796,368,149.40	2,545,443,477.04	2,624,311,168.28	1,250,924,672.36
1111	Efectivo					
1112	Bancos/Tesorería					
1113	Bancos/Dependencias y Otros	468,410,646.26	2,002,850,244.75	1,450,677,838.50	1,020,583,052.51	552,172,406.25
1114	Inversiones Temporales (Hasta 3 meses)					
1115	Fondos con Afectación Específica	904,975,849.66	1,793,517,904.65	1,094,765,638.54	1,603,728,115.77	698,752,266.11
1116	Depósitos de Fondos de Terceros en Garantía y/o Administración					
1119	Otros Efectivos y Equivalentes					
112	Derechos a Recibir Efectivo o Equivalentes					
1121	Inversiones Financieras de Corto Plazo					
1122	Cuentas por Cobrar a Corto Plazo					
1123	Deudores Diversos por Cobrar a Corto Plazo					
1124	Ingresos por Recuperar a Corto Plazo					
1125	Deudores por Anticipos de la Tesorería a Corto Plazo					
1126	Préstamos Otorgados a Corto Plazo					
1129	Otros Derechos a Recibir Efectivo o Equivalentes a Corto Plazo					
113	Derechos a Recibir Bienes o Servicios	313,869,664.72	19,668,029.02	260,210,722.16	73,326,971.58	(240,542,693.14)
1131	Anticipo a Proveedores por Adquisición de Bienes y Prestación de Servicios a Corto Plazo					
1132	Anticipo a Proveedores por Adquisición de Bienes Inmuebles y Muebles a Corto Plazo					
1133	Anticipo a Proveedores por Adquisición de Bienes Intangibles a Corto Plazo					
1134	Anticipo a Contratistas por Obras Públicas a Corto Plazo	313,869,664.72	19,668,029.02	260,210,722.16	73,326,971.58	(240,542,693.14)
1139	Otros Derechos a Recibir Bienes o Servicios a Corto Plazo					
114	Inventarios					
1141	Inventario de Mercancías para Venta					
1142	Inventario de Mercancías Terminadas					
1143	Inventario de Mercancías en Proceso de Elaboración					
1144	Inventario de Materias Primas, Materiales y Suministros para Producción					
1145	Bienes en Tránsito					
115	Almacenes					
1151	Almacén de Materiales y Suministros de Consumo					
116	Estimación por Pérdida o Deterioro de Activos Circulantes					
1161	Estimaciones para Cuentas Incobrables por Derechos a Recibir Efectivo o Equivalentes					
1162	Estimación por Deterioro de Inventarios					
119	Otros Activos Circulantes					
1191	Valores en Garantía					

SECRETARÍA DE OBRAS PÚBLICAS
SISTEMA CONTABLE 2020
ESTADO ANALITICO DEL ACTIVO
DEL 01 DE ENERO AL 30 DE ABRIL DEL 2020

Página 2 de 3

Fecha: 06/05/2020

No. Cta.	Cuenta Contable	Saldo Inicial (SI)	Cargos del Período	Abonos del Período	Saldo Final (SF)	Variación del Período
1192	Bienes en Garantía (excluye depósitos de fondos)					
1193	Bienes Derivados de Embargos, Decomisos, Aseguramientos y Dación en Pago					
1194	Adquisición con Fondos de Terceros					
12	ACTIVO NO CIRCULANTE	37,618,138,765.94	1,631,267,966.29	2,507,646,088.99	36,741,760,643.24	(876,378,122.70)
121	Inversiones Financieras a Largo Plazo					
1211	Inversiones a Largo Plazo					
1212	Titulos y Valores a Largo Plazo					
1213	Fideicomisos, Mandatos y Contratos Análogos					
1214	Participaciones y Aportaciones de Capital					
122	Derechos a Recibir Efectivo o Equivalentes a Largo Plazo	117,834,871.98			117,834,871.98	
1221	Documentos por Cobrar a Largo Plazo	95,079,740.33			95,079,740.33	
1222	Deudores Diversos a Largo Plazo	22,755,131.65			22,755,131.65	
1223	Ingresos por Recuperar a Largo Plazo					
1224	Préstamos Otorgados a Largo Plazo					
1229	Otros Derechos a Recibir Efectivo o Equivalentes a Largo Plazo					
123	Bienes Inmuebles, Infraestructura y Construcciones en Proceso	33,986,186,960.89	305,748,360.28	18,957,410.43	34,272,977,910.74	286,790,949.85
1231	Terrenos	3,048,446.00			3,048,446.00	
1232	Viviendas					
1233	Edificios no Habitacionales	224,352,362.00			224,352,362.00	
1234	Infraestructura					
1235	Construcciones en Proceso en Bienes de Dominio Público	29,272,089,515.95	159,752,941.99	8,942,810.54	29,422,899,647.40	150,810,131.45
1236	Construcciones en Proceso en Bienes Propios	4,486,696,636.94	145,995,418.29	10,014,599.89	4,622,677,455.34	135,980,818.40
1239	Otros Bienes Inmuebles					
124	Bienes Muebles	325,406,389.00			325,406,389.00	
1241	Mobiliario y Equipo de Administración	43,423,161.90			43,423,161.90	
1242	Mobiliario y Equipo Educativo y Recreativo	1,738,537.75			1,738,537.75	
1243	Equipo e Instrumental Médico y de Laboratorio	107,546,823.08			107,546,823.08	
1244	Vehículos y Equipo de Transporte	20,107,961.98			20,107,961.98	
1245	Equipo de Defensa y Seguridad					
1246	Maquinaria, Otros Equipos y Herramientas	152,589,904.29			152,589,904.29	
1247	Colecciones, Obras de Arte y Objetos Valiosos					
1248	Activos Biológicos					
125	Activos Intangibles	1,171,123.15			1,171,123.15	
1251	Software	920,824.15			920,824.15	
1252	Patentes, Marcas y Derechos					
1253	Concesiones y Franquicias					
1254	Licencias	250,299.00			250,299.00	
1259	Otros Activos Intangibles					
126	Depreciación, Deterioro y Amortización Acumulada de Bienes					

SECRETARÍA DE OBRAS PÚBLICAS
SISTEMA CONTABLE 2020
ESTADO ANALITICO DEL ACTIVO
DEL 01 DE ENERO AL 30 DE ABRIL DEL 2020

Página 3 de 3

Fecha: 06/05/2020

No. Cta.	Cuenta Contable	Saldo Inicial (SI)	Cargos del Período	Abonos del Período	Saldo Final (SF)	Variación del Período
1261	Depreciación Acumulada de Bienes Inmuebles					
1262	Depreciación Acumulada de Infraestructura					
1263	Depreciación Acumulada de Bienes Muebles					
1264	Deterioro Acumulado de Activos Biológicos					
1265	Amortización Acumulada de Activos Intangibles					
127	Activos Diferidos	3,157,776,064.42	1,325,519,606.01	2,488,688,678.56	1,994,606,991.87	(1,163,169,072.55)
1271	Estudios, Formulación y Evaluación de Proyectos	169,238,164.62			169,238,164.62	
1272	Derechos sobre Bienes en Régimen de Arrendamiento Financiero					
1273	Gastos Pagados por Adelantado a Largo Plazo					
1274	Anticipos a Largo Plazo	1,350,354,825.44		0.60	1,350,354,824.84	(0.60)
1275	Beneficios al Retiro de Empleados Pagados por Adelantado					
1279	Otros Activos Diferidos	1,638,183,074.36	1,325,519,606.01	2,488,688,677.96	475,014,002.41	(1,163,169,071.95)
128	Estimación por Pérdida o Deterioro de Activos no Circulantes					
1281	Estimaciones por Pérdida de Cuentas Incobrables de Documentos por Cobrar a Largo Plazo					
1282	Estimaciones por Pérdida de Cuentas Incobrables de Deudores Diversos por Cobrar a Largo Plazo					
1283	Estimaciones por Pérdida de Cuentas Incobrables de Ingresos por Cobrar a Largo Plazo					
1284	Estimaciones por Pérdida de Cuentas Incobrables de Préstamos Otorgados a Largo Plazo					
1289	Estimaciones por Pérdida de Otras Cuentas Incobrables a Largo Plazo					
129	Otros Activos no Circulantes	29,763,356.50			29,763,356.50	
1291	Bienes en Concesión					
1292	Bienes en Arrendamiento Financiero					
1293	Bienes en Comodato	29,763,356.50			29,763,356.50	

L.C.P. Carlos Freddie Orrico Alonso

Coordinador de Administración y Finanzas

L.C.P. Javier Walter Avendaño Córdova

Director del Presupuesto y Contabilidad

"Bajo protesta de decir verdad declaramos que los Estados Financieros y sus notas, son razonablemente correctos y son responsabilidad del emisor".

SISTEMA CONTABLE 2020
ESTADO ANALITICO DEL ACTIVO
DEL 01 DE ENERO AL 30 DE ABRIL DEL 2020

Fecha:

Página 1 de 1

06/05/2020

CONCEPTO	Saldo Inicial (SI)	Cargos del Periodo	Abonos del Periodo	Saldo Final (SF)	Variación del Periodo (SF - SI)
ACTIVO	39,305,394,926.58	5,447,304,144.71	5,313,300,288.19	39,439,398,783.10	134,003,856.52
ACTIVO CIRCULANTE	1,687,256,160.64	3,816,036,178.42	2,805,654,199.20	2,697,638,139.86	1,010,381,979.22
Efectivos y Equivalentes	1,373,386,495.92	3,796,368,149.40	2,545,443,477.04	2,624,311,168.28	1,250,924,672.36
Derechos a Recibir Efectivo o Equivalentes					
Derechos a Recibir Bienes o Servicios	313,869,664.72	19,668,029.02	260,210,722.16	73,326,971.58	(240,542,693.14)
Inventarios					
Almacenes					
Estimación por Pérdida o Deterioro de Activos Circulantes					
Otros Activos Circulantes					
ACTIVO NO CIRCULANTE	37,618,138,765.94	1,631,267,966.29	2,507,646,088.99	36,741,760,643.24	(876,378,122.70)
Inversiones Financieras a Largo Plazo					
Derechos a Recibir Efectivo o Equivalentes a Largo Plazo	117,834,871.98			117,834,871.98	
Bienes Inmuebles, Infraestructura y Construcciones en Proceso	33,986,186,960.89	305,748,360.28	18,957,410.43	34,272,977,910.74	286,790,949.85
Bienes Muebles	325,406,389.00			325,406,389.00	
Activos Intangibles	1,171,123.15			1,171,123.15	
Depreciación, Deterioro y Amortización Acumulada de Bienes					
Activos Diferidos	3,157,776,064.42	1,325,519,606.01	2,488,688,678.56	1,994,606,991.87	(1,163,169,072.55)
Estimación por Pérdida o Deterioro de Activos no Circulantes					
Otros Activos no Circulantes	29,763,356.50			29,763,356.50	

L.C.P. Carlos Freddie Orrico Alonso

Coordinador de Administración y Finanzas

L.C.P. Javier Walter Avendaño Córdova

Director de Presupuesto y Contabilidad

“Bajo protesta de decir verdad declaramos que los Estados Financieros y sus notas, son razonablemente correctos y son responsabilidad del emisor”.

SISTEMA CONTABLE 2020
ESTADO DE CAMBIOS EN LA SITUACIÓN FINANCIERA
DEL 1o. DE ENERO AL 30 DE ABRIL DE 2020

Página 1 de 1
Fecha: 06/05/2020

	Origen	Aplicación
ACTIVO		
Activo Circulante		
Efectivo y Equivalentes		1,250,924,672.36
Derechos a Recibir Efectivo o Equivalentes		
Derechos a Recibir Bienes o Servicios	240,542,693.14	
Inventarios		
Almacenes		
Estimación por Pérdida o Deterioro de Activos Circulantes		
Otros Activos Circulantes		
Activo No Circulante		
Inversiones Financieras a Largo Plazo		
Derechos a Recibir Efectivo o Equivalentes a Largo Plazo		
Bienes Inmuebles, Infraestructura y Construcciones en Proceso		286,790,949.85
Bienes Muebles		
Activos Intangibles		
Depreciación, Deterioro y Amortización Acumulada de Bienes		
Activos Diferidos	1,163,169,072.55	
Estimación por Pérdida o Deterioro de Activos no Circulantes		
Otros Activos no Circulantes		
PASIVO		
Pasivo Circulante		
Cuentas por Pagar a Corto Plazo		381,845,936.82
Documentos por Pagar a Corto Plazo		
Porción a Corto Plazo de la Deuda Pública a Largo Plazo		
Títulos y Valores a Corto Plazo		
Pasivos Diferidos a Corto Plazo		
Fondos y Bienes de Terceros en Garantía y/o Administración a Corto Plazo		68,585.63
Provisiones a Corto Plazo		
Otros Pasivos a Corto Plazo	365,564,554.18	
Pasivo No Circulante		
Cuentas a Pagar a Largo Plazo		
Documentos por Pagar a Largo Plazo		
Deuda Pública a Largo Plazo		
Pasivos Diferidos a Largo Plazo		251,436.08
Fondos y Bienes de Terceros en Garantía y/o Administración a Largo Plazo	9.41	
Provisiones a Largo Plazo		
HACIENDA PÚBLICA/PATRIMONIO		
Hacienda Pública/Patrimonio Contribuido		
Aportaciones		
Donaciones de Capital		
Actualización de la Hacienda Pública/Patrimonio		
Hacienda Pública/Patrimonio Generado		
Resultados del Ejercicio (Ahorro/Desahorro)		
Resultados de Ejercicios Anteriores	1,766,920,112.28	1,616,314,860.82
Revalúos		
Reservas		
Rectificaciones de Resultados de Ejercicios Anteriores		
Exceso o Insuficiencia en la Actualización de la Hacienda Pública/Patrimonio		
Resultado por Posición Monetaria		
Resultado por Tenencia de Activos no Monetarios		

L.C.P. Carlos Freddie Orrico Alonso

Coordinador de Administración y Finanzas

L.C.P. Javier Walter Avendaño Córdova

Director de Presupuesto y Contabilidad

"Bajo protesta de decir verdad declaramos que los Estados Financieros y sus notas, son razonablemente correctos y son responsabilidad del emisor".



GOBIERNO CONSTITUCIONAL DEL ESTADO DE CHIAPAS
SECRETARÍA DE OBRAS PÚBLICAS

SISTEMA CONTABLE 2020
ESTADO DE FLUJOS DE EFECTIVO
DEL 01 DE ENERO AL 30 DE ABRIL DE 2020

Página 1 de 1

Fecha: 06/05/2020

CONCEPTO	2020	2019
Flujos de Efectivo de las Actividades de Operación		
Origen	260,203,868.42	2,169,931,776.56
Impuestos		
Cuotas y Aportaciones de Seguridad Social		
Contribuciones de Mejoras		
Derechos		
Productos		
Aprovechamientos		
Ingresos por Venta de Bienes y Prestación de Servicios		
Participaciones, Aportaciones, Convenios, Incentivos Derivados de la Colaboración Fiscal y Fondos Distintos de Aportaciones		
Transferencias, Asignaciones, Subsidios y Subvenciones, y Pensiones y Jubilaciones		
Otros Orígenes de Operación	260,203,868.42	2,169,931,776.56
Aplicación	41,358,701.38	334,771,748.70
Servicios Personales	36,517,251.28	166,077,312.28
Materiales y Suministros	1,669,956.86	32,921,653.98
Servicios Generales	3,171,485.81	50,802,593.25
Transferencias Internas y Asignaciones al Sector Público		1,875,000.00
Transferencias al Resto del Sector Público		
Subsidios y Subvenciones		2,628,837.27
Ayudas Sociales		3,185,000.00
Pensiones y Jubilaciones		
Transferencias a Fideicomisos, Mandatos y Contratos Análogos		
Transferencias a la Seguridad Social		
Donativos		
Transferencias al Exterior		
Participaciones		
Aportaciones		
Convenios		
Otras Aplicaciones de Operación	7.43	77,281,351.92
Flujos Netos de Efectivo de las Actividades de Operación	218,845,167.04	1,835,160,027.86
Flujos de Efectivo de las Actividades de Inversión		
Origen	3,170,631,877.97	1,912,223,721.57
Bienes Inmuebles, Infraestructura y Construcciones en Proceso		
Bienes Muebles		167,398,947.53
Otros Orígenes de Inversión	3,170,631,877.97	1,744,824,774.04
Aplicación	2,121,950,977.71	3,498,354,323.84
Bienes Inmuebles, Infraestructura y Construcciones en Proceso	286,790,949.85	1,578,104,581.02
Bienes Muebles		428,620.00
Otras Aplicaciones de Inversión	1,835,160,027.86	1,919,821,122.82
Flujos Netos de Efectivo de las Actividades de Inversión	1,048,680,900.26	(1,586,130,602.27)
Flujos de Efectivo de las Actividades de Financiamiento		
Origen	365,564,563.59	1,843,742,540.61
Endeudamiento Neto		
Interno		
Externo		
Otros Orígenes de Financiamiento	365,564,563.59	1,843,742,540.61
Aplicación	382,165,958.53	1,725,567,743.49
Servicios de la Deuda		
Interno		
Externo		
Otras Aplicaciones de Financiamiento	382,165,958.53	1,725,567,743.49
Flujos Netos de Efectivo por Actividades de Financiamiento	(16,601,394.94)	118,174,797.12
Incremento/Disminución Neta en el Efectivo y Equivalentes al Efectivo	1,250,924,672.36	367,204,222.71
Efectivo y Equivalentes al Efectivo al Inicio del Ejercicio	1,373,386,495.92	1,006,182,273.21
Efectivo y Equivalentes al Efectivo al Final del Ejercicio	2,624,311,168.28	1,373,386,495.92

L.C.P. Carlos Freddie Orrico Alonso

Coordinador de Administración y Finanzas

L.C.P. Javier Walter Avendaño Córdova

Director de Presupuesto y Contabilidad

"Bajo protesta de decir verdad declaramos que los Estados Financieros y sus notas, son razonablemente correctos y son responsabilidad del emisor".

DENONIMACIÓN DE LAS DEUDAS	MONEDA DE CONTRATACIÓN	INSTITUCIÓN O PAÍS ACREEDOR	SALDO INICIAL DEL PERÍODO	SALDO FINAL DEL PERÍODO
DEUDA PÚBLICA				
Corto Plazo				
Deuda Interna				
Instituciones de Crédito				
BANCOMER, S.A.	Moneda Nacional	México		
BANOBRAS, S.N.C.	Moneda Nacional	México		
BANORTE, S.A.	Moneda Nacional	México		
INTERACCIONES, S.A.	Moneda Nacional	México		
SANTANDER, S.A.	Moneda Nacional	México		
SCOTIABANK INVERLAT, S.A.	Moneda Nacional	México		
Titulos y Valores				
Arrendamientos Financieros				
Deuda Externa				
Organismos Financieros Internacionales				
Deuda Bilateral				
Titulos y Valores				
Arrendamientos Financieros				
Subtotal Corto Plazo				
Largo Plazo				
Deuda Interna				
Instituciones de Crédito				
BANCOMER, S.A.	Moneda Nacional	México		
BANOBRAS, S.N.C.	Moneda Nacional	México		
BANORTE, S.A.	Moneda Nacional	México		
SANTANDER, S.A.	Moneda Nacional	México		
Titulos y Valores				
Arrendamientos Financieros				
Deuda Externa				
Organismos Financieros Internacionales				
Deuda Bilateral				
Titulos y Valores				
Arrendamientos Financieros				
Subtotal Largo Plazo				
Otros Pasivos	Moneda Nacional	México	3,877,196,603.05	3,860,595,208.11
Total Deuda y Otros Pasivos			3,877,196,603.05	3,860,595,208.11

L.C.P. Carlos Freddie Orrico Alonso

Coordinador de Administración y Finanzas

L.C.P. Javier Walter Avendaño Córdoba

Director de Presupuesto y Contabilidad

"Bajo protesta de decir verdad declaramos que los Estados Financieros y sus notas, son razonablemente correctos y son responsabilidad del emisor".

SISTEMA CONTABLE 2020

NOTAS DE MEMORIA

DEL 1o. DE ENERO AL 30 DE ABRIL DE 2020

Fecha:

Página 1 de 1

06/05/2020

NOMBRE	2020
Cuentas de Orden Contables y Presupuestarias	4,210,842,850.53
Contables	2,246,204,439.96
Valores	
Emisión de Obligaciones	
Avaless y Garantías	2,245,715,374.38
Juicios	
Inversión Mediante Proyectos para Prestación de Servicios (PPS) y Similares	
Bienes Concesionados o en Comodato	489,065.58
Bienes Arqueológicos, Artísticos e Históricos en Custodia	
Presupuestarias	1,964,638,410.57
Cuentas de Ingresos	
Cuentas de Egresos	1,964,638,410.57

L.C.P. Carlos Freddie Orrico Alonso
Coordinador de Administración y Finanzas

L.C.P. Javier Walter Avendaño Córdova
Director de Presupuesto y Contabilidad



GOBIERNO CONSTITUCIONAL DEL ESTADO DE CHIAPAS
SECRETARÍA DE OBRAS PÚBLICAS

SISTEMA CONTABLE 2020
BALANZA DE COMPROBACIÓN MENSUAL

PERÍODO: ABRIL

Fecha:

Página 1 de 3
06/05/2020

Cuenta		Saldo Iniciales del 01 de abril de 2020		Movimientos del mes		Saldo finales al 30 de abril de 2020	
Número	Nombre	Deudor	Acreeedor	Debe	Haber	Deudor	Acreeedor
1113	Bancos/Dependencias y Otros	476,041,539.04		908,147,574.47	363,606,161.00	1,020,583,052.51	
1115	Fondos con Afectación Específica	980,579,340.88		803,746,750.97	180,597,976.08	1,603,728,115.77	
1134	Anticipo a Contratistas por Obras Públicas a Corto Plazo	189,806,159.05		9,092,619.48	125,571,806.95	73,326,971.58	
1221	Documentos por Cobrar a Largo Plazo	95,079,740.33				95,079,740.33	
1222	Deudores Diversos a Largo Plazo	22,755,131.65				22,755,131.65	
1231	Terrenos	3,048,446.00				3,048,446.00	
1233	Edificios no Habitacionales	224,352,362.00				224,352,362.00	
1235	Construcciones en Proceso en Bienes de Dominio Público	29,345,530,086.45		79,739,906.73	2,370,345.79	29,422,899,647.40	
1236	Construcciones en Proceso en Bienes Propios	4,548,410,239.73		81,100,284.62	6,833,069.01	4,622,677,455.34	
1241	Mobiliario y Equipo de Administración	43,423,161.90				43,423,161.90	
1242	Mobiliario y Equipo Educativo y Recreativo	1,738,537.75				1,738,537.75	
1243	Equipo e Instrumental Médico y de Laboratorio	107,546,823.08				107,546,823.08	
1244	Vehículos y Equipo de Transporte	20,107,961.98				20,107,961.98	
1246	Maquinaria, Otros Equipos y Herramientas	152,589,904.29				152,589,904.29	
1251	Software	920,824.15				920,824.15	
1254	Licencias	250,299.00				250,299.00	
1271	Estudios, Formulación y Evaluación de Proyectos	169,238,164.62				169,238,164.62	
1274	Anticipos a Largo Plazo	1,350,354,824.84				1,350,354,824.84	
1279	Otros Activos Diferidos	1,777,618,208.18		7,628,377.91	1,310,232,583.68	475,014,002.41	
1293	Bienes en Comodato	29,763,356.50				29,763,356.50	
2111	Servicios Personales por Pagar a Corto Plazo		1,138,255.11	9,649,712.07	9,650,504.57		1,139,047.61
2112	Proveedores por Pagar a Corto Plazo		1,332,722.66	2,349,319.61	1,363,376.46		346,779.51
2113	Contratistas por Obras Públicas por Pagar a Corto Plazo		192,652,144.78	218,209,218.20	36,051,609.87		10,494,536.45
2117	Retenciones y Contribuciones por Pagar a Corto Plazo		8,288,600.95	7,790,794.27	767,510.93		1,265,317.61
2119	Otras Cuentas por Pagar a Corto Plazo		142,202.94	145,842.99	117,528.54		113,888.49
2162	Fondos en Administración a Corto Plazo		61,989.72		15.22		62,004.94
2199	Otros Pasivos Circulantes		377,565,434.19	76,448,066.31	64,447,186.30		365,564,554.18
2211	Proveedores por Pagar a Largo Plazo		75,937,030.80				75,937,030.80
2212	Contratistas por Obras Públicas por Pagar a Largo Plazo		1,645,882,150.23				1,645,882,150.23
2249	Otros Pasivos Diferidos a Largo Plazo		1,548,542,376.62		235.38		1,548,542,612.00



GOBIERNO CONSTITUCIONAL DEL ESTADO DE CHIAPAS
SECRETARÍA DE OBRAS PÚBLICAS

SISTEMA CONTABLE 2020
BALANZA DE COMPROBACIÓN MENSUAL

PERÍODO : ABRIL

Fecha:

Página 2 de 3
06/05/2020

CUENTA		SALDOS INICIALES DEL 01 DE ABRIL DE 2020		MOVIMIENTOS DEL MES		SALDOS FINALES AL 30 DE ABRIL DE 2020	
NÚMERO	NOMBRE	DEUDOR	ACREEDOR	DEBE	HABER	DEUDOR	ACREEDOR
2252	Fondos en Administración a Largo Plazo		210,736,165.61				210,736,165.61
2261	Provisión para Demandas y Juicios a Largo Plazo		511,120.68				511,120.68
3220	Resultados de Ejercicios Anteriores		35,155,995,594.22	63,826,667.12	77,400,804.35	35,169,569,731.45	
3231	Revalúo de Bienes Inmuebles		191,323,390.95				191,323,390.95
3232	Revalúo de Bienes Muebles		1,821,264.95				1,821,264.95
3233	Revalúo de Bienes Intangibles		(50,542.55)				(50,542.55)
3252	Cambios por Errores Contables		(2,705,436.85)				(2,705,436.85)
3262	Operaciones Internas de Egresos		160,367,463.05	8,794,307.59	108,631,307.90	260,203,863.36	
4399	Otros Ingresos y Beneficios Varios		3.43		1.63		5.06
5111	Remuneraciones al Personal de Carácter Permanente	13,184,440.22		5,209,205.71	5,961.79	18,387,684.14	
5113	Remuneraciones Adicionales y Especiales	5,320,967.45		2,097,170.54	7,237.25	7,410,900.74	
5114	Seguridad Social	2,652,211.79		677,944.12		3,330,155.91	
5115	Otras Prestaciones Sociales y Económicas	3,132,426.00		1,234,751.50	765.50	4,366,412.00	
5116	Pago de Estímulos a Servidores Públicos	2,604,630.33		417,468.16		3,022,098.49	
5121	Materiales de Administración, Emisión de Documentos y Artículos Oficiales	769,078.56				769,078.56	
5122	Alimentos y Utensilios	224,793.41		26,870.00		251,663.41	
5124	Materiales y Artículos de Construcción y de Reparación	228,767.15				228,767.15	
5126	Combustibles, Lubrificantes y Aditivos	172,684.50				172,684.50	
5127	Vestuario, Blancos, Prendas de Protección y Artículos Deportivos	2,999.76				2,999.76	
5129	Herramientas, Refacciones y Accesorios Menores	244,763.48				244,763.48	
5131	Servicios Básicos	761,061.08		118,643.30		879,704.38	
5132	Servicios de Arrendamiento	120,085.52				120,085.52	
5133	Servicios Profesionales, Científicos y Técnicos y Otros Servicios	270,639.41				270,639.41	
5135	Servicios de Instalación, Reparación, Mantenimiento y Conservación	455,796.99		81,999.99		537,796.98	
5136	Servicios de Comunicación Social y Publicidad	57,976.22		1,129,091.00		1,187,067.22	
5137	Servicios de Traslado y Viáticos	39,174.57			7,300.00	31,874.57	
5138	Servicios Oficiales	55,489.73				55,489.73	
5139	Otros Servicios Generales	88,828.00				88,828.00	
5599	Otros Gastos Varios	5.89		1.54		7.43	

SISTEMA CONTABLE 2020
BALANZA DE COMPROBACIÓN MENSUAL

PERÍODO : ABRIL

Página 3 de 3
Fecha: 06/05/2020

CUESTA		SALDOS INICIALES DEL 01 DE ABRIL DE 2020		MOVIMIENTOS DEL MES		SALDOS FINALES AL 30 DE ABRIL DE 2020	
NÚMERO	NOMBRE	DEUDOR	ACREEDOR	DEBE	HABER	DEUDOR	ACREEDOR
7330	Fianzas y Garantías Recibidas por Deudas a Cobrar	2,245,715,374.38				2,245,715,374.38	
7340	Fianzas y Garantías Recibidas		2,245,715,374.38				2,245,715,374.38
7630	Bienes Bajo Contrato en Comodato	489,065.58				489,065.58	
7640	Contrato de Comodato por Bienes		489,065.58				489,065.58
8210	Presupuesto de Egresos Aprobado	1,966,888,247.09				1,966,888,247.09	
8220	Presupuesto de Egresos por Ejercer			125,970,543.68	140,603,539.56		
8230	Modificaciones al Presupuesto de Egresos Aprobado			97,932,920.53	125,949,279.14		
8240	Presupuesto de Egresos Comprometido	4,256,726.64	58,140,200.52	42,691,883.57	46,948,610.21		
8250	Presupuesto de Egresos Devengado	4,273,116.62		46,972,456.55	48,250,824.63	2,994,748.54	
8260	Presupuesto de Egresos Ejercido	7,340,360.44		48,274,670.97	47,790,842.66	7,824,188.75	
8270	Presupuesto de Egresos Pagado	29,886,837.46		47,745,731.78	45,110.88	77,587,458.36	
SUMAS :		43,840,774,819.06	43,840,774,819.06	2,697,251,495.28	2,697,251,495.28	43,780,006,730.66	43,780,006,730.66

L.C.P. Carlos Freddie Orrico Alonso
Coordinador de Administración y Finanzas

L.C.P. Javier Walter Avendaño Córdova
Director de Presupuesto y Contabilidad

GOBIERNO CONSTITUCIONAL DEL ESTADO DE CHIAPAS
SECRETARÍA DE OBRAS PÚBLICAS

SISTEMA CONTABLE 2020
BALANZA DE COMPROBACIÓN ACUMULADA

Página 1 de 3
06/05/2020

PERÍODO : DEL 1o. DE ENERO AL 30 DE ABRIL DE 2020

Fecha:

CUENTA		SALDOS INICIALES DEL 01 DE ENERO DE 2020		MOVIMIENTOS DEL MES		SALDOS FINALES AL 30 DE ABRIL DE 2020	
NÚMERO	NOMBRE	DEUDOR	ACREEDOR	DEBE	HABER	DEUDOR	ACREEDOR
1113	Bancos/Dependencias y Otros	468,410,646.26		2,002,850,244.75	1,450,677,838.50	1,020,583,052.51	
1115	Fondos con Afectación Específica	904,975,849.66		1,793,517,904.65	1,094,765,638.54	1,603,728,115.77	
1134	Anticipo a Contratistas por Obras Públicas a Corto Plazo	313,869,664.72		19,668,029.02	260,210,722.16	73,326,971.58	
1221	Documentos por Cobrar a Largo Plazo	95,079,740.33				95,079,740.33	
1222	Deudores Diversos a Largo Plazo	22,755,131.65				22,755,131.65	
1231	Terrenos	3,048,446.00				3,048,446.00	
1233	Edificios no Habitacionales	224,352,362.00				224,352,362.00	
1235	Construcciones en Proceso en Bienes de Dominio Público	29,272,089,515.95		159,752,941.99	8,942,810.54	29,422,899,647.40	
1236	Construcciones en Proceso en Bienes Propios	4,486,696,636.94		145,995,418.29	10,014,599.89	4,622,677,455.34	
1241	Mobiliario y Equipo de Administración	43,423,161.90				43,423,161.90	
1242	Mobiliario y Equipo Educativo y Recreativo	1,738,537.75				1,738,537.75	
1243	Equipo e Instrumental Médico y de Laboratorio	107,546,823.08				107,546,823.08	
1244	Vehículos y Equipo de Transporte	20,107,961.98				20,107,961.98	
1246	Maquinaria, Otros Equipos y Herramientas	152,589,904.29				152,589,904.29	
1251	Software	920,824.15				920,824.15	
1254	Licencias	250,299.00				250,299.00	
1271	Estudios, Formulación y Evaluación de Proyectos	169,238,164.62				169,238,164.62	
1274	Anticipos a Largo Plazo	1,350,354,825.44			0.60	1,350,354,824.84	
1279	Otros Activos Diferidos	1,638,183,074.36		1,325,519,606.01	2,488,688,677.96	475,014,002.41	
1293	Bienes en Comodato	29,763,356.50				29,763,356.50	
2111	Servicios Personales por Pagar a Corto Plazo		2,469,201.65	37,981,671.73	36,651,517.69		1,139,047.61
2112	Proveedores por Pagar a Corto Plazo		2,062,480.21	6,954,895.02	5,239,194.32		346,779.51
2113	Contratistas por Obras Públicas por Pagar a Corto Plazo		377,553,701.27	414,427,705.58	47,368,540.76		10,494,536.45
2117	Retenciones y Contribuciones por Pagar a Corto Plazo		12,622,190.10	13,080,569.84	1,723,697.35		1,265,317.61
2119	Otras Cuentas por Pagar a Corto Plazo		497,933.26	654,020.73	269,975.96		113,888.49
2162	Fondos en Administración a Corto Plazo		130,590.57	93,264.87	24,679.24		62,004.94
2199	Otros Pasivos Circulantes			167,104,569.26	532,669,123.44		365,564,554.18
2211	Proveedores por Pagar a Largo Plazo		75,937,030.80				75,937,030.80
2212	Contratistas por Obras Públicas por Pagar a Largo Plazo		1,645,882,150.23				1,645,882,150.23
2249	Otros Pasivos Diferidos a Largo Plazo		1,548,794,048.08	269,138.48	17,702.40		1,548,542,612.00

SISTEMA CONTABLE 2020
BALANZA DE COMPROBACIÓN ACUMULADA

Página 2 de 3
06/05/2020

Fecha:

PERÍODO : DEL 1o. DE ENERO AL 30 DE ABRIL DE 2020

NÚMERO	CUESTA NOMBRE	SALDOS INICIALES DEL 01 DE ENERO DE 2020		MOVIMIENTOS DEL MES		SALDOS FINALES AL 30 DE ABRIL DE 2020	
		DEUDOR	ACREEDOR	DEBE	HABER	DEUDOR	ACREEDOR
2252	Fondos en Administración a Largo Plazo		210,736,156.20		9.41		210,736,165.61
2261	Provisión para Demandas y Juicios a Largo Plazo		511,120.68				511,120.68
3210	Resultados del Ejercicio (Ahorro/Desahorro)		1,835,160,027.86	1,835,160,027.86			
3220	Resultados de Ejercicios Anteriores		33,402,649,619.17	161,096,456.62	1,928,016,568.90		35,169,569,731.45
3231	Revalúo de Bienes Inmuebles		191,323,390.95				191,323,390.95
3232	Revalúo de Bienes Muebles		1,821,264.95				1,821,264.95
3233	Revalúo de Bienes Intangibles		(50,542.55)				(50,542.55)
3252	Cambios por Errores Contables		(2,705,436.85)				(2,705,436.85)
3262	Operaciones Internas de Egresos			13,249,874.78	273,453,738.14		260,203,863.36
4399	Otros Ingresos y Beneficios Varios				5.06		5.06
5111	Remuneraciones al Personal de Carácter Permanente			18,393,645.93	5,961.79	18,387,684.14	
5113	Remuneraciones Adicionales y Especiales			7,418,137.99	7,237.25	7,410,900.74	
5114	Seguridad Social			3,330,155.94	0.03	3,330,155.91	
5115	Otras Prestaciones Sociales y Económicas			4,367,177.50	765.50	4,368,412.00	
5116	Pago de Estímulos a Servidores Públicos			3,022,098.49		3,022,098.49	
5121	Materiales de Administración, Emisión de Documentos y Artículos Oficiales			769,078.56		769,078.56	
5122	Alimentos y Utensilios			251,663.41		251,663.41	
5124	Materiales y Artículos de Construcción y de Reparación			228,767.15		228,767.15	
5126	Combustibles, Lubricantes y Aditivos			172,684.50		172,684.50	
5127	Vestuario, Blancos, Prendas de Protección y Artículos Deportivos			2,999.76		2,999.76	
5129	Herramientas, Refacciones y Accesorios Menores			244,918.92	155.44	244,763.48	
5131	Servicios Básicos			1,047,328.38	167,624.00	879,704.38	
5132	Servicios de Arrendamiento			120,085.52		120,085.52	
5133	Servicios Profesionales, Científicos y Técnicos y Otros Servicios			322,015.20	51,375.79	270,639.41	
5135	Servicios de Instalación, Reparación, Mantenimiento y Conservación			619,796.97	81,999.99	537,796.98	
5136	Servicios de Comunicación Social y Publicidad			1,187,067.22		1,187,067.22	
5137	Servicios de Traslado y Viáticos			39,174.57	7,300.00	31,874.57	
5138	Servicios Oficiales			55,489.73		55,489.73	
5139	Otros Servicios Generales			88,828.00		88,828.00	



GOBIERNO CONSTITUCIONAL DEL ESTADO DE CHIAPAS
SECRETARÍA DE OBRAS PÚBLICAS

SISTEMA CONTABLE 2020
BALANZA DE COMPROBACIÓN ACUMULADA

Página 3 de 3
06/05/2020

PERÍODO: DEL 1o. DE ENERO AL 30 DE ABRIL DE 2020

Fecha:

CUENTA		SALDOS INICIALES DEL 01 DE ENERO DE 2020		MOVIMIENTOS DEL MES		SALDOS FINALES AL 30 DE ABRIL DE 2020	
NÚMERO	NOMBRE	DEUDOR	ACREEDOR	DEBE	HABER	DEUDOR	ACREEDOR
5599	Otros Gastos Varios						
7330	Fianzas y Garantías Recibidas por Deudas a Cobrar	2,245,715,374.38				2,245,715,374.38	
7340	Fianzas y Garantías Recibidas		2,245,715,374.38				2,245,715,374.38
7630	Bienes Bajo Contrato en Comodato						
7640	Contrato de Comodato por Bienes	489,065.58				489,065.58	
8210	Presupuesto de Egresos Aprobado			2,286,818,849.52			
8220	Presupuesto de Egresos por Ejercer			231,815,137.28			
8230	Modificaciones al Presupuesto de Egresos Aprobado			90,687,721.46			
8240	Presupuesto de Egresos Comprometido			88,870,518.61			
8250	Presupuesto de Egresos Devengado			85,695,053.45			
8260	Presupuesto de Egresos Ejercido			77,729,161.53			
8270	Presupuesto de Egresos Pagado				141,703.17		
SUMAS:		41,551,599,366.54	41,551,599,366.54	11,000,673,903.30	11,000,673,903.30	43,780,006,730.66	43,780,006,730.66

L.C.P. Carlos Reddie Ordíco Alonso

Coordinador de Administración y Finanzas

L.C.P. Javier Walter Avendaño Córdova

Director de Presupuesto y Contabilidad



GOBIERNO CONSTITUCIONAL DEL ESTADO DE CHIAPAS
SECRETARÍA DE OBRAS PÚBLICAS

SISTEMA CONTABLE 2020

APLICACION Y DISPONIBILIDAD DEL PRESUPUESTO DE EGRESOS

DEL 1o. DE ENERO AL 30 DE ABRIL DEL 2020

Página 1 de 3
06/05/2020
Fecha:

NUMERO DE CUENTA	DESCRIPCIÓN	REGISTRO PRESUPUESTAL		ANÁLISIS	INTEGRACIÓN FINANCIERA	
		AUTORIZADO	%		IMPORTE	%
3262	Operaciones Internas de Egresos				260,203,863.36	100.00
8210	Presupuesto de Egresos Aprobado	1,966,888,247.09	100.00			
8230	Modificaciones al Presupuesto de Egresos Aprobado	86,156,559.13	100.00			
8240	Presupuesto de Egresos Comprometido					
8250	Presupuesto de Egresos Devengado	2,994,748.54	0.15		2,994,748.54	1.15
8260	Presupuesto de Egresos Ejercido	7,824,188.75	0.38		7,824,188.75	3.01
8270	Presupuesto de Egresos Pagado	77,587,458.36	3.78		77,587,458.36	29.82
8220	Presupuesto de Egresos por Ejercer	1,964,638,410.57	95.69		171,797,467.71	66.02
	Saldo de Egresos del Presupuesto					
	Análisis del Saldo				171,797,467.71	66.02
	Bancos				437,803,809.53	168.25
1113	Bancos/Dependencias y Otros					
1114	Inversiones Temporales (hasta 3 meses)					
1121	Inversiones Financieras de Corto Plazo					
	Otras Cuentas				(266,006,341.82)	-102.23

1111 Cuentas de Activo
Efectivo
1115 Fondos con Afectación Específica

105,664,981.22

110,431,863.21



GOBIERNO CONSTITUCIONAL DEL ESTADO DE CHIAPAS
SECRETARÍA DE OBRAS PÚBLICAS

SISTEMA CONTABLE 2020

APLICACION Y DISPONIBILIDAD DEL PRESUPUESTO DE EGRESOS

DEL 1o. DE ENERO AL 30 DE ABRIL DEL 2020

Página 2 de 3
06/05/2020
Fecha:

NUMERO DE CUENTA	DESCRIPCIÓN	REGISTRO PRESUPUESTAL		ANÁLISIS	INTEGRACIÓN FINANCIERA	
		AUTORIZADO	%		IMPORTE	%
1116	Depósitos de Fondos de Terceros en Garantía y/o Administra					
1119	Otros Efectivos y Equivalentes					
1122	Cuentas por Cobrar a Corto Plazo					
1123	Deudores Diversos por Cobrar a Corto Plazo					
1126	Préstamos Otorgados a Corto Plazo					
1129	Otros Derechos a Recibir Efectivo o Equivalentes a Corto Pla					
1131	Anticipos a proveedores por adquisición de bienes y prestaci					
1132	Anticipos a Proveedores por Adquisición de Bienes Inmueble:					
1133	Anticipos a Proveedores por Adquisición de Bienes Intangible					
1134	Anticipos a Contratistas por Obras a Corto Plazo					
1279	Otros Activos Diferidos			4,766,881.99		
					376,438,204.50	
2111	Cuentas de Pasivo					
2111	Servicios Personales por Pagar a Corto Plazo			2,020.93		
2112	Proveedores por Pagar a Corto Plazo			346,779.51		
2113	Contratistas por Obras Públicas por Pagar a Corto Plazo			10,458,615.00		
2114	Participaciones y Aportaciones por Pagar a Corto Plazo					
2115	Transferencias Otorgadas por Pagar a Corto Plazo					
2117	Retenciones y Contribuciones por Pagar a Corto Plazo			11,521.85		
2119	Otras Cuentas por Pagar a Corto Plazo			54,713.03		
2164	Fondos de Fideicomisos, Mandatos y Contratos Análogos a C					
2166	Valores y Bienes en Garantía a Corto Plazo					
2171	2171.- Provisión para Demandas y Juicios a Corto Plazo.					
2199	Otros Pasivos Circulantes			365,564,554.18		



GOBIERNO CONSTITUCIONAL DEL ESTADO DE CHIAPAS
SECRETARÍA DE OBRAS PÚBLICAS

SISTEMA CONTABLE 2020

APLICACION Y DISPONIBILIDAD DEL PRESUPUESTO DE EGRESOS

DEL 1o. DE ENERO AL 30 DE ABRIL DEL 2020

Página 3 de 3
06/05/2020

Fecha:

NÚMERO DE CUENTA	DESCRIPCIÓN	REGISTRO PRESUPUESTAL		ANÁLISIS	INTEGRACIÓN FINANCIERA	
		AUTORIZADO	%		IMPORTE	%

0.53

0.53

4319 Ingresos del Año en Curso
4393 Otros Ingresos financieros
4399 Diferencias por Tipo de Cambio Favor en Efectivo y Equival
Otros Ingresos y Beneficios Varios
5593 Egresos de Año en Curso
5595 Bonificaciones y Descuentos Otorgados
5599 Diferencias de Cotizaciones Negativas en Valores Negociable
Otros Gastos Varios

L.C.P. Carlos Freddie Ortiz Alonso

Coordinador de Administración y Finanzas

L.C.P. Javier Walter Avendaño Córdova

Director de Presupuesto y Contabilidad

SISTEMA CONTABLE 2020
INTEGRACIÓN DEL PRESUPUESTO


PERÍODO : AL 30 DE ABRIL DEL 2020

Fecha:

Página 1 de 2

06/05/2020

NUM. DE CUENTA	NOMBRE	IMPORTE
8250	Presupuesto de Egresos Devengado	2,994,748.54
8260	Presupuesto de Egresos Ejercido	7,824,188.75
8270	Presupuesto de Egresos Pagado	77,587,458.36
	TOTAL	88,406,395.65
	Análisis de la Integración	88,406,395.65
1134	Anticipos a Contratistas por Obras Públicas a Corto Plazo	5,826,684.56
1235	Construcciones en Proceso en Bienes de Dominio Público	41,113,799.30
1236	Construcciones en Proceso en Bienes Propios	107,217.84
5111	Remuneraciones al Personal de Carácter Permanente	18,387,684.14
5113	Remuneraciones Adicionales y Especiales	7,410,900.74
5114	Seguridad Social	3,330,155.91
5115	Otras Prestaciones Sociales y Económicas	4,366,412.00
5116	Pago de Estímulos a Servidores Públicos	3,022,098.49
5121	Materiales de Administración, Emisión de Documentos y Artículos Oficiales	769,078.56
5122	Alimentos y Utensilios	251,663.41
5124	Materiales y Artículos de Construcción y de Reparación	228,767.15
5126	Combustibles, Lubricantes y Aditivos	172,684.50
5127	Vestuario, Blancos, Prendas de Protección y Artículos Deportivos	2,999.76
5129	Herramientas, Refacciones y Accesorios menores	244,763.48
5131	Servicios Básicos	879,704.38
5132	Servicios de Arrendamiento	120,085.52
5133	Servicios Profesionales, Científicos y Técnicos y Otros Servicios	270,639.41
5135	Servicios de Instalación, Reparación, Mantenimiento y Conservación	537,796.98
5136	Servicios de Comunicación Social y Publicidad	1,187,067.22
5137	Servicios de Traslado y Viáticos	31,874.57
5138	Servicios Oficiales	55,489.73
5139	Otros Servicios Generales	88,828.00
5591	Gastos de Ejercicios Anteriores	
5599	Otros Gastos Varios	
5611	Construcción de Bienes no Capitalizable	





GOBIERNO CONSTITUCIONAL DEL ESTADO DE CHIAPAS
SECRETARÍA DE OBRAS PÚBLICAS


SISTEMA CONTABLE 2020
INTEGRACIÓN DEL PRESUPUESTO


PERÍODO : AL 30 DE ABRIL DEL 2020

Fecha:

Página 2 de 2
06/05/2020

NUM. DE CUENTA	NOMBRE	IMPORTE
----------------	--------	---------


L.C.P. Carlos Freddie Orrico Alonso
Coordinador de Administración y Finanzas


L.C.P. Javier Walter Avendaño Córdova
Director de Presupuesto y Contabilidad



PERÍODO : PRACTICADO AL 30 DE ABRIL DEL 2020

Fecha:

NÚMERO	CUESTA NOMBRE	SALDOS				VARIACIÓN		
		AL 31 DE DICIEMBRE DE 2019		AL 30 DE ABRIL DEL 2020		ACTIVO	PASIVO Y HACIENDA PÚBLICA	REFERENCIA
		ACTIVO	PASIVO Y HACIENDA PÚBLICA	ACTIVO	PASIVO Y HACIENDA PÚBLICA			
1113	Bancos/Dependencias y Otros	488,410,646.26		1,020,583,052.51		552,172,406.25		1
1115	Fondos con Afectación Específica	904,975,849.66		1,603,728,115.77		698,752,266.11		2
1134	Anticipo a Contratistas por Obras Públicas a Corto Plazo	313,869,664.72		73,326,971.58		(240,542,693.14)		3
1221	Documentos por Cobrar a Largo Plazo	95,079,740.33		95,079,740.33				
1222	Deudores Diversos a Largo Plazo	22,755,131.65		22,755,131.65				
1231	Terrenos	3,048,446.00		3,048,446.00				
1233	Edificios no Habitacionales	224,352,362.00		224,352,362.00				
1235	Construcciones en Proceso en Bienes de Dominio Público	29,272,089,515.95		29,422,899,647.40		150,810,131.45		4
1236	Construcciones en Proceso en Bienes Propios	4,486,696,636.94		4,622,677,455.34		135,980,818.40		5
1241	Mobiliario y Equipo de Administración	43,423,161.90		43,423,161.90				
1242	Mobiliario y Equipo Educativo y Recreativo	1,738,537.75		1,738,537.75				
1243	Equipo e Instrumental Médico y de Laboratorio	107,546,823.08		107,546,823.08				
1244	Vehículos y Equipo de Transporte	20,107,961.98		20,107,961.98				
1246	Maquinaria, Otros Equipos y Herramientas	152,589,904.29		152,589,904.29				
1251	Software	920,824.15		920,824.15				
1254	Licencias	250,299.00		250,299.00				
1271	Estudios, Formulación y Evaluación de Proyectos	169,238,164.62		169,238,164.62				
1274	Anticipos a Largo Plazo	1,350,354,825.44		1,350,354,824.84		(0.60)		6
1279	Otros Activos Diferidos	1,638,183,074.36		475,014,002.41		(1,163,169,071.95)		7
1293	Bienes en Comodato	29,763,356.50		29,763,356.50				
2111	Servicios Personales por Pagar a Corto Plazo		2,469,201.65		1,139,047.61		(1,330,154.04)	8
2112	Proveedores por Pagar a Corto Plazo		2,062,480.21		346,779.51		(1,715,700.70)	9
2113	Contratistas por Obras Públicas por Pagar a Corto Plazo		377,553,701.27		10,494,536.45		(367,059,164.82)	10
2117	Retenciones y Contribuciones por Pagar a Corto Plazo		12,622,190.10		1,265,317.61		(11,356,872.49)	11
2119	Otras Cuentas por Pagar a Corto Plazo		497,933.26		113,888.49		(384,044.77)	12



SISTEMA CONTABLE 2020

VARIACIÓN EN CUENTAS DE BALANCE

PERÍODO : PRACTICADO AL 30 DE ABRIL DEL 2020

Fecha:

CUENTA		SALDOS		AL 30 DE ABRIL DEL 2020		VARIACIÓN	
NÚMERO	NOMBRE	ACTIVO	PASIVO Y HACIENDA PÚBLICA	ACTIVO	PASIVO Y HACIENDA PÚBLICA	ACTIVO	PASIVO Y HACIENDA PÚBLICA
2162	Fondos en Administración a Corto Plazo		130,590.57		62,004.94		(68,585.63)
2199	Otros Pasivos Circulantes				365,564,554.18		365,564,554.18
2211	Proveedores por Pagar a Largo Plazo		75,937,030.80		75,937,030.80		
2212	Contratistas por Obras Públicas por Pagar a Largo Plazo		1,645,882,150.23		1,645,882,150.23		
2249	Otros Pasivos Diferidos a Largo Plazo		1,548,794,048.08		1,548,542,612.00		(251,436.08)
2252	Fondos en Administración a Largo Plazo		210,736,156.20		210,736,165.61		9.41
2261	Provisión para Demandas y Juicios a Largo Plazo		511,120.68		511,120.68		
3210	Resultados del Ejercicio (Ahorro/Desahorro)		1,835,160,027.86		218,845,167.04		(1,616,314,860.82)
3220	Resultados de Ejercicios Anteriores		33,402,649,619.17		35,169,569,731.45		1,766,920,112.28
3231	Revalúo de Bienes Inmuebles		191,323,390.95		191,323,390.95		
3232	Revalúo de Bienes Muebles		1,821,264.95		1,821,264.95		
3233	Revalúo de Bienes Intangibles		(50,542.55)		(50,542.55)		
3252	Cambios por Errores Contables		(2,705,436.85)		(2,705,436.85)		
TOTAL		39,305,394,926.58	39,305,394,926.58	39,439,398,783.10	39,439,398,783.10	134,003,856.52	134,003,856.52

L.C.P. Carlos Freddie Orrico Alonso

Coordinador de Administración y Finanzas

L.C.P. Javier Walter Avendaño Córdova

Director de Presupuesto y Contabilidad

SISTEMA CONTABLE 2020
ESTADO ANALÍTICO DE INGRESOS
DEL 1o. DE ENERO AL 30 DE ABRIL DE 2020

Página 1 de 1

06/05/2020

Fecha:

RUBRO DE INGRESOS	INGRESO					DIFERENCIA (RECAUDADO - ESTIMADO)
	ESTIMADO	AMPLIACIONES Y REDUCCIONES	MODIFICADO	DEVENGADO	RECAUDADO	
Impuestos	0.00	0.00	0.00	0.00	0.00	0.00
Cuotas y Aportaciones de Seguridad Social	0.00	0.00	0.00	0.00	0.00	0.00
Contribuciones de Mejoras	0.00	0.00	0.00	0.00	0.00	0.00
Derechos	0.00	0.00	0.00	0.00	0.00	0.00
Productos	0.00	0.00	0.00	0.00	0.00	0.00
Aprovechamientos	0.00	0.00	0.00	0.00	0.00	0.00
Ingresos por Venta de Bienes, Prestación de Servicios y Otros Ingresos	0.00	0.00	0.00	0.00	0.00	0.00
Participaciones, Aportaciones, Convenios, Incentivos Derivados de la Colaboración Fiscal y Fondos Distintos de Aportaciones	0.00	0.00	0.00	0.00	0.00	0.00
Transferencias, Asignaciones, Subsidios y Subvenciones, y Pensiones y Jubilaciones	0.00	0.00	0.00	0.00	0.00	0.00
Ingresos Derivados de Financiamientos	0.00	0.00	0.00	0.00	0.00	0.00
Total	0.00	0.00	0.00	0.00	0.00	
Ingresos Excedentes						0.00

RUBRO DE INGRESOS	INGRESO					DIFERENCIA (RECAUDADO - ESTIMADO)
	ESTIMADO	AMPLIACIONES Y REDUCCIONES	MODIFICADO	DEVENGADO	RECAUDADO	
Ingresos del Poder Ejecutivo Federal o Estatal y de los Municipios	0.00	0.00	0.00	0.00	0.00	0.00
Impuestos	0.00	0.00	0.00	0.00	0.00	0.00
Cuotas y Aportaciones de Seguridad Social	0.00	0.00	0.00	0.00	0.00	0.00
Contribuciones de Mejoras	0.00	0.00	0.00	0.00	0.00	0.00
Derechos	0.00	0.00	0.00	0.00	0.00	0.00
Productos	0.00	0.00	0.00	0.00	0.00	0.00
Aprovechamientos	0.00	0.00	0.00	0.00	0.00	0.00
Participaciones, Aportaciones, Convenios, Incentivos Derivados de la Colaboración Fiscal y Fondos Distintos de Aportaciones	0.00	0.00	0.00	0.00	0.00	0.00
Transferencias, Asignaciones, Subsidios y Subvenciones, y Pensiones y Jubilaciones	0.00	0.00	0.00	0.00	0.00	0.00
Ingresos de los Entes públicos de los Poderes Legislativo y Judicial, de los Órganos Autónomos y del Sector Paraestatal o Paramunicipal, así como de las Empresas Productivas del Estado	0.00	0.00	0.00	0.00	0.00	0.00
Cuotas y Aportaciones de Seguridad Social	0.00	0.00	0.00	0.00	0.00	0.00
Productos	0.00	0.00	0.00	0.00	0.00	0.00
Ingresos por Venta de Bienes, Prestación de Servicios y Otros Ingresos	0.00	0.00	0.00	0.00	0.00	0.00
Transferencias, Asignaciones, Subsidios y Subvenciones, y Pensiones y Jubilaciones	0.00	0.00	0.00	0.00	0.00	0.00
Ingresos Derivados de Financiamiento	0.00	0.00	0.00	0.00	0.00	0.00
Ingresos Derivados de Financiamientos	0.00	0.00	0.00	0.00	0.00	0.00
Total	0.00	0.00	0.00	0.00	0.00	
Ingresos Excedentes						0.00

NO APLICA






GOBIERNO CONSTITUCIONAL DEL ESTADO DE CHIAPAS

SECRETARÍA DE OBRAS PÚBLICAS

SISTEMA CONTABLE 2020

ESTADO ANALÍTICO DE INGRESOS/CON RECURSOS DEL EJERCICIO

DEL 1o. DE ENERO AL 30 DE ABRIL DE 2020

Página 1 de 1

06/05/2020

Fecha:

RUBRO DE INGRESOS	INGRESO					DIFERENCIA (RECAUDADO - ESTIMADO)
	ESTIMADO	AMPLIACIONES Y REDUCCIONES	MODIFICADO	DEVENGADO	RECAUDADO	
Impuestos	0.00	0.00	0.00	0.00	0.00	0.00
Cuotas y Aportaciones de Seguridad Social	0.00	0.00	0.00	0.00	0.00	0.00
Contribuciones de Mejoras	0.00	0.00	0.00	0.00	0.00	0.00
Derechos	0.00	0.00	0.00	0.00	0.00	0.00
Productos	0.00	0.00	0.00	0.00	0.00	0.00
Aprovechamientos	0.00	0.00	0.00	0.00	0.00	0.00
Ingresos por Venta de Bienes, Prestación de Servicios y Otros Ingresos	0.00	0.00	0.00	0.00	0.00	0.00
Participaciones, Aportaciones, Convenios, Incentivos Derivados de la Colaboración Fiscal y Fondos Distintos de Aportaciones	0.00	0.00	0.00	0.00	0.00	0.00
Transferencias, Asignaciones, Subsidios y Subvenciones, y Pensiones y Jubilaciones	0.00	0.00	0.00	0.00	0.00	0.00
Ingresos Derivados de Financiamientos	0.00	0.00	0.00	0.00	0.00	0.00
Total	0.00	0.00	0.00	0.00	0.00	
Ingresos Excedentes						0.00

RUBRO DE INGRESOS	INGRESO					DIFERENCIA (RECAUDADO - ESTIMADO)
	ESTIMADO	AMPLIACIONES Y REDUCCIONES	MODIFICADO	DEVENGADO	RECAUDADO	
Ingresos del Poder Ejecutivo Federal o Estatal y de los Municipios	0.00	0.00	0.00	0.00	0.00	0.00
Impuestos	0.00	0.00	0.00	0.00	0.00	0.00
Cuotas y Aportaciones de Seguridad Social	0.00	0.00	0.00	0.00	0.00	0.00
Contribuciones de Mejoras	0.00	0.00	0.00	0.00	0.00	0.00
Derechos	0.00	0.00	0.00	0.00	0.00	0.00
Productos	0.00	0.00	0.00	0.00	0.00	0.00
Aprovechamientos	0.00	0.00	0.00	0.00	0.00	0.00
Participaciones, Aportaciones, Convenios, Incentivos Derivados de la Colaboración Fiscal y Fondos Distintos de Aportaciones	0.00	0.00	0.00	0.00	0.00	0.00
Transferencias, Asignaciones, Subsidios y Subvenciones, y Pensiones y Jubilaciones	0.00	0.00	0.00	0.00	0.00	0.00
Ingresos de los Entes públicos de los Poderes Legislativo y Judicial, de los Órganos Autónomos y del Sector Paraestatal o Paramunicipal, así como de las Empresas Productivas del Estado	0.00	0.00	0.00	0.00	0.00	0.00
Cuotas y Aportaciones de Seguridad Social	0.00	0.00	0.00	0.00	0.00	0.00
Productos	0.00	0.00	0.00	0.00	0.00	0.00
Ingresos por Venta de Bienes, Prestación de Servicios y Otros Ingresos	0.00	0.00	0.00	0.00	0.00	0.00
Transferencias, Asignaciones, Subsidios y Subvenciones, y Pensiones y Jubilaciones	0.00	0.00	0.00	0.00	0.00	0.00
Ingresos Derivados de Financiamiento	0.00	0.00	0.00	0.00	0.00	0.00
Ingresos Derivados de Financiamientos	0.00	0.00	0.00	0.00	0.00	0.00
Total	0.00	0.00	0.00	0.00	0.00	
Ingresos Excedentes						0.00

NO APLICA

[Handwritten signature]

[Handwritten signature]



GOBIERNO CONSTITUCIONAL DEL ESTADO DE CHIAPAS

SECRETARÍA DE OBRAS PÚBLICAS

SISTEMA CONTABLE 2020

ESTADO ANALÍTICO DE INGRESOS/CON RECURSOS DE AÑOS ANTERIORES

DEL 1o. DE ENERO AL 30 DE ABRIL DE 2020

Página 1 de 1

06/05/2020

Fecha:

RUBRO DE INGRESOS	INGRESO					DIFERENCIA (RECAUDADO - ESTIMADO)
	ESTIMADO	AMPLIACIONES Y REDUCCIONES	MODIFICADO	DEVENGADO	RECAUDADO	
Impuestos	0.00	0.00	0.00	0.00	0.00	0.00
Cuotas y Aportaciones de Seguridad Social	0.00	0.00	0.00	0.00	0.00	0.00
Contribuciones de Mejoras	0.00	0.00	0.00	0.00	0.00	0.00
Derechos	0.00	0.00	0.00	0.00	0.00	0.00
Productos	0.00	0.00	0.00	0.00	0.00	0.00
Aprovechamientos	0.00	0.00	0.00	0.00	0.00	0.00
Ingresos por Venta de Bienes, Prestación de Servicios y Otros Ingresos	0.00	0.00	0.00	0.00	0.00	0.00
Participaciones, Aportaciones, Convenios, Incentivos Derivados de la Colaboración Fiscal y Fondos Distintos de Aportaciones	0.00	0.00	0.00	0.00	0.00	0.00
Transferencias, Asignaciones, Subsidios y Subvenciones, y Pensiones y Jubilaciones	0.00	0.00	0.00	0.00	0.00	0.00
Ingresos Derivados de Financiamientos	0.00	0.00	0.00	0.00	0.00	0.00
Total	0.00	0.00	0.00	0.00	0.00	
Ingresos Excedentes						0.00

RUBRO DE INGRESOS	INGRESO					DIFERENCIA (RECAUDADO - ESTIMADO)
	ESTIMADO	AMPLIACIONES Y REDUCCIONES	MODIFICADO	DEVENGADO	RECAUDADO	
Ingresos del Poder Ejecutivo Federal o Estatal y de los Municipios	0.00	0.00	0.00	0.00	0.00	0.00
Impuestos	0.00	0.00	0.00	0.00	0.00	0.00
Cuotas y Aportaciones de Seguridad Social	0.00	0.00	0.00	0.00	0.00	0.00
Contribuciones de Mejoras	0.00	0.00	0.00	0.00	0.00	0.00
Derechos	0.00	0.00	0.00	0.00	0.00	0.00
Productos	0.00	0.00	0.00	0.00	0.00	0.00
Aprovechamientos	0.00	0.00	0.00	0.00	0.00	0.00
Participaciones, Aportaciones, Convenios, Incentivos Derivados de la Colaboración Fiscal y Fondos Distintos de Aportaciones	0.00	0.00	0.00	0.00	0.00	0.00
Transferencias, Asignaciones, Subsidios y Subvenciones, y Pensiones y Jubilaciones	0.00	0.00	0.00	0.00	0.00	0.00
Ingresos de los Entes públicos de los Poderes Legislativo y Judicial, de los Órganos Autónomos y del Sector Paraestatal o Paramunicipal, así como de las Empresas Productivas del Estado	0.00	0.00	0.00	0.00	0.00	0.00
Cuotas y Aportaciones de Seguridad Social	0.00	0.00	0.00	0.00	0.00	0.00
Productos	0.00	0.00	0.00	0.00	0.00	0.00
Ingresos por Venta de Bienes, Prestación de Servicios y Otros Ingresos	0.00	0.00	0.00	0.00	0.00	0.00
Transferencias, Asignaciones, Subsidios y Subvenciones, y Pensiones y Jubilaciones	0.00	0.00	0.00	0.00	0.00	0.00
Ingresos Derivados de Financiamiento	0.00	0.00	0.00	0.00	0.00	0.00
Ingresos Derivados de Financiamientos	0.00	0.00	0.00	0.00	0.00	0.00
Total	0.00	0.00	0.00	0.00	0.00	
Ingresos Excedentes						0.00

NO APLICA

Fecha:

IDENTIFICACIÓN DE CRÉDITO O INSTRUMENTO	CONTRATACIÓN/ COLOCACIÓN	AMORTIZACIÓN	ENDEUDAMIENTO NETO
CRÉDITOS BANCARIOS			


TOTAL CRÉDITOS BANCARIOS

OTROS INSTRUMENTOS DE DEUDA

NO APLICA


TOTAL OTROS INSTRUMENTOS DE DEUDA

TOTAL


L.C.P. Carlos Freddie Orrico Alonso
Coordinador de Administración y Finanzas


L.C.P. Javier Walter Avendaño Córdova
Director de Presupuesto y Contabilidad

"Bajo protesta de decir verdad declaramos que los Estados Financieros y sus notas, son razonablemente correctos y son responsabilidad del emisor".



SISTEMA CONTABLE 2020**INTERESES DE LA DEUDA****DEL 1o. DE ENERO AL 30 DE ABRIL DE 2020**

Página 1 de 1

Fecha:

06/05/2020

IDENTIFICACIÓN DE CRÉDITO O INSTRUMENTO	DEVENGADO	PAGADO
CRÉDITOS BANCARIOS		


TOTAL DE INTERESES DE CRÉDITOS BANCARIOS

OTROS INSTRUMENTOS DE DEUDA

TOTAL DE INTERESES DE OTROS INSTRUMENTOS DE DEUDA

TOTAL

NO APLICA




L.C.P. Carlos Freddie Orrico Alonso
Coordinador de Administración y Finanzas



L.C.P. Javier Walter Avendaño Córdova
Director de Presupuesto y Contabilidad

"Bajo protesta de decir verdad declaramos que los Estados Financieros y sus notas, son razonablemente correctos y son responsabilidad del emisor".





GOBIERNO CONSTITUCIONAL DEL ESTADO DE CHIAPAS
SECRETARÍA DE OBRAS PÚBLICAS

SISTEMA CONTABLE 2020
INDICADORES DE POSTURA FISCAL
DEL 1o. DE ENERO AL 30 DE ABRIL DE 2020

Fecha:

Página 1 de 1
06/05/2020

CONCEPTO	ESTIMADO	DEVENGADO	PAGADO
I. Ingresos Presupuestarios	0.00	0.00	0.00
Ingresos del Gobierno de la Entidad Federativa	0.00	0.00	0.00
Ingresos del Sector Paraestatal	0.00	0.00	0.00
II. Egresos Presupuestarios	0.00	0.00	0.00
Egresos del Gobierno de la Entidad Federativa	0.00	0.00	0.00
Egresos del Sector Paraestatal	0.00	0.00	0.00
III. Balance Presupuestario (Superávit o Déficit) (III = I - II)	0.00	0.00	0.00

CONCEPTO	ESTIMADO	DEVENGADO	PAGADO
III. Balance Presupuestario (Superávit o Déficit)	0.00	0.00	0.00
IV. Intereses, Comisiones y Gastos de la Deuda	0.00	0.00	0.00
V. Balance Primario (Superávit o Déficit) (V = III - IV)	0.00	0.00	0.00

CONCEPTO	ESTIMADO	DEVENGADO	PAGADO
A. Financiamiento	0.00	0.00	0.00
B. Amortización de la Deuda	0.00	0.00	0.00
C. Endeudamiento o Desendeudamiento (C= A - B)	0.00	0.00	0.00

NO APLICA

SISTEMA CONTABLE 2020
INDICADORES DE POSTURA FISCAL / CON RECURSOS DEL EJERCICIO
DEL 1o. DE ENERO AL 30 DE ABRIL DE 2020

Fecha:

Página 1 de 1

06/05/2020

CONCEPTO	ESTIMADO	DEVENGADO	PAGADO
I. Ingresos Presupuestarios	0.00	0.00	0.00
Ingresos del Gobierno de la Entidad Federativa	0.00	0.00	0.00
Ingresos del Sector Paraestatal	0.00	0.00	0.00
II. Egresos Presupuestarios	0.00	0.00	0.00
Egresos del Gobierno de la Entidad Federativa	0.00	0.00	0.00
Egresos del Sector Paraestatal	0.00	0.00	0.00
III. Balance Presupuestario (Superávit o Déficit) (III = I - II)	0.00	0.00	0.00

CONCEPTO	ESTIMADO	DEVENGADO	PAGADO
III. Balance Presupuestario (Superávit o Déficit)	0.00	0.00	0.00
IV. Intereses, Comisiones y Gastos de la Deuda	0.00	0.00	0.00
V. Balance Primario (Superávit o Déficit) (V = III - IV)	0.00	0.00	0.00

CONCEPTO	ESTIMADO	DEVENGADO	PAGADO
A. Financiamiento	0.00	0.00	0.00
B. Amortización de la Deuda	0.00	0.00	0.00
C. Endeudamiento o Desendeudamiento (C= A - B)	0.00	0.00	0.00

NO APLICA






GOBIERNO CONSTITUCIONAL DEL ESTADO DE CHIAPAS
SECRETARÍA DE OBRAS PÚBLICAS

SISTEMA CONTABLE 2020

INDICADORES DE POSTURA FISCAL / CON RECURSOS DE AÑOS ANTERIORES

DEL 1o. DE ENERO AL 30 DE ABRIL DE 2020

Fecha:

Página 1 de 1
06/05/2020

CONCEPTO	ESTIMADO	DEVENGADO	PAGADO
I. Ingresos Presupuestarios	0.00	0.00	0.00
Ingresos del Gobierno de la Entidad Federativa	0.00	0.00	0.00
Ingresos del Sector Paraestatal	0.00	0.00	0.00
II. Egresos Presupuestarios	0.00	0.00	0.00
Egresos del Gobierno de la Entidad Federativa	0.00	0.00	0.00
Egresos del Sector Paraestatal	0.00	0.00	0.00
III. Balance Presupuestario (Superávit o Déficit) (III = I - II)	0.00	0.00	0.00

CONCEPTO	ESTIMADO	DEVENGADO	PAGADO
III. Balance Presupuestario (Superávit o Déficit)	0.00	0.00	0.00
IV. Intereses, Comisiones y Gastos de la Deuda	0.00	0.00	0.00
V. Balance Primario (Superávit o Déficit) (V = III - IV)	0.00	0.00	0.00

CONCEPTO	ESTIMADO	DEVENGADO	PAGADO
A. Financiamiento	0.00	0.00	0.00
B. Amortización de la Deuda	0.00	0.00	0.00
C. Endeudamiento o Desendeudamiento (C= A - B)	0.00	0.00	0.00

NO APLICA

GOBIERNO CONSTITUCIONAL DEL ESTADO DE CHIAPAS
SECRETARÍA DE OBRAS PÚBLICAS
SISTEMA CONTABLE 2020
ESTADO DE SITUACIÓN FINANCIERA DETALLADO
Al 31 DE DICIEMBRE DEL 2019 Y AL 30 DE ABRIL DEL 2020

Página 1 de 1
 Fecha: 06/05/2020
 LDF-1

Concepto	30 de abril de 2020	31 de diciembre de 2019	Concepto	30 de abril de 2020	31 de diciembre de 2019
ACTIVO			PASIVO		
Activo Circulante			Activo Circulante		
Efectivo y Equivalentes	2,624,311,168.28	1,373,386,495.92	Cuentas por Pagar a Corto Plazo	13,359,569.67	395,205,506.49
Efectivo			Servicios Personales por Pagar a Corto Plazo	1,139,047.61	2,469,201.65
Bancos/Tesorería			Proveedores por Pagar a Corto Plazo	346,779.51	2,062,480.21
Bancos/Dependencias y Otros	1,020,583,052.51	468,410,646.26	Contratistas por Obras Públicas por Pagar a Corto Plazo	10,494,536.45	377,553,701.27
Inversiones Temporales (Hasta 3 Meses)			Participaciones y Aportaciones por Pagar a Corto Plazo		
Fondos con Afectación Específica	1,603,728,115.77	904,975,849.66	Transferencias Otorgadas por Pagar a Corto Plazo		
Depósitos de Fondos de Terceros en Garantía y/o Administración			Intereses, Comisiones y Otros Gastos de la Deuda Pública por Pagar a Corto Plazo		
Otros Efectivos y Equivalentes			Retenciones y Contribuciones por Pagar a Corto Plazo	1,265,317.61	12,622,190.10
Derechos a Recibir Efectivo o Equivalentes	0.00	0.00	Devoluciones de la Ley de Ingresos por Pagar a Corto Plazo		
Inversiones Financieras de Corto Plazo			Otras Cuentas por Pagar a Corto Plazo	113,888.49	497,933.26
Cuentas por Cobrar a Corto Plazo			Documentos por Pagar a Corto Plazo	0.00	0.00
Deudores Diversos por Cobrar a Corto Plazo			Documentos Comerciales por Pagar a Corto Plazo		
Ingresos por Recuperar a Corto Plazo			Documentos con Contratistas por Obras Públicas por Pagar a Corto Plazo		
Deudores por Anticipos de la Tesorería a Corto Plazo			Otros Documentos por Pagar a Corto Plazo		
Préstamos Otorgados a Corto Plazo			Porción a Corto Plazo de la Deuda Pública a Largo Plazo	0.00	0.00
Otros Derechos a Recibir Efectivo o Equivalentes a Corto Plazo			Porción a Corto Plazo de la Deuda Pública		
Derechos a Recibir Bienes o Servicios	73,326,971.58	313,869,664.72	Porción a Corto Plazo de Arrendamiento Financiero		
Anticipos a Proveedores por Adquisición de Bienes y Prestación de Servicios a Corto Plazo			Titulos y Valores a Corto Plazo	0.00	0.00
Anticipo a Proveedores por Adquisición de Bienes Inmuebles y Muebles a Corto Plazo			Pasivos Diferidos a Corto Plazo	0.00	0.00
Anticipo a Proveedores por Adquisición de Bienes Intangibles a Corto Plazo			Ingresos Cobrados por Adelantado a Corto Plazo		
Anticipo a Contratistas por Obras Públicas a Corto Plazo	73,326,971.58	313,869,664.72	Intereses Cobrados por Adelantado a Corto Plazo		
Otros Derechos a Recibir Bienes o Servicios a Corto Plazo			Otros Pasivos Diferidos a Corto Plazo		
Inventarios	0.00	0.00	Fondos y Bienes de Terceros en Garantía y/o Administración a Corto Plazo	62,004.94	130,590.57
Inventario de Mercancías para Venta			Fondos en Garantía a Corto Plazo		
Inventario de Mercancías Terminadas			Fondos en Administración a Corto Plazo	62,004.94	130,590.57
Inventario de Mercancías en Proceso de Elaboración			Fondos Contingentes a Corto Plazo		
Inventario de Materias Primas, Materiales y Suministros para Producción			Fondos de Fideicomisos, Mandatos y Contratos Análogos a Corto Plazo		
Bienes en Tránsito			Otros Fondos de Terceros en Garantía y/o Administración a Corto Plazo		
Almacenes	0.00	0.00	Valores y Bienes en Garantía a Corto Plazo		
Estimación por Pérdida o Deterioro de Activos Circulantes	0.00	0.00	Provisiones a Corto Plazo	0.00	0.00
Estimaciones para Cuentas Incobrables por Derechos a Recibir Efectivo o Equivalentes			Provisión para Demandas y Juicios a Corto Plazo		
Estimación por Deterioro de Inventarios			Provisión para Contingencias a Corto Plazo		
Otros Activos Circulantes	0.00	0.00	Otras Provisiones a Corto Plazo		
Valores en Garantía			Otros Pasivos a Corto Plazo	365,564,554.18	0.00
Bienes en Garantía (excluye depósitos de fondos)			Ingresos por Clasificar		
Bienes Derivados de Embargos, Decomisos, Aseguramientos y Dación en Pago			Recaudación por Participar	365,564,554.18	
Adquisición con Fondos de Terceros			Otros Pasivos Circulantes		
Total de Activos Circulantes	2,697,638,139.86	1,687,256,160.64	Total de Pasivos Circulantes	378,986,128.79	395,336,097.06
Activo No Circulante			Pasivo No Circulante		
Inversiones Financieras a Largo Plazo			Cuentas por Pagar a Largo Plazo	1,721,819,181.03	1,721,819,181.03
Derechos a Recibir Efectivo o Equivalentes a Largo Plazo	117,834,871.98	117,834,871.98	Documentos por Pagar a Largo Plazo		
Bienes Inmuebles, Infraestructura y Construcciones en Proceso	34,272,977,910.74	33,986,186,960.89	Deuda Pública a Largo Plazo		
Bienes Muebles	325,406,389.00	325,406,389.00	Pasivos Diferidos a Largo Plazo	1,548,542,612.00	1,548,794,048.08
Activos Intangibles	1,171,123.15	1,171,123.15	Fondos y Bienes de Terceros en Garantía y/o Administración a Largo Plazo	210,736,165.61	210,736,156.20
Depreciación, Deterioro y Amortización Acumulada de Bienes			Provisiones a Largo Plazo	511,120.68	511,120.68
Activos Diferidos	1,994,606,991.87	3,157,776,064.42	Total de Pasivos No Circulantes	3,481,609,079.32	3,481,860,505.99
Estimación por Pérdida o Deterioro de Activos no Circulantes			Total del Pasivo	3,860,595,208.11	3,877,196,603.05
Otros Activos no Circulantes	29,763,356.60	29,763,356.50	HACIENDA PÚBLICA / PATRIMONIO		
Total de Activos No Circulantes	36,741,760,643.24	37,618,138,765.94	Hacienda Pública/Patrimonio Contribuido	0.00	0.00
Total del Activo	39,439,398,783.10	39,305,394,926.58	Aportaciones		
			Donaciones de Capital		
			Actualización de la Hacienda Pública/Patrimonio		
			Hacienda Pública/Patrimonio Generado	35,578,803,574.99	35,428,198,323.53
			Resultados del Ejercicio (Ahorro/Desahorro)	218,845,167.04	1,835,160,027.86
			Resultados de Ejercicios Anteriores	35,169,569,731.45	33,402,649,619.17
			Revalúos	193,094,113.35	193,094,113.35
			Reservas		
			Rectificaciones de Resultados de Ejercicios Anteriores	(2,705,436.85)	(2,705,436.85)
			Exceso o Insuficiencia en la Actualización de la Hacienda Pública/Patrimonio	0.00	0.00
			Resultado por Posición Monetaria		
			Resultado por Tenencia de Activos no Monetarios		
			Total Hacienda Pública/Patrimonio	35,578,803,574.99	35,428,198,323.53
			Total del Pasivo y Hacienda Pública/Patrimonio	39,439,398,783.10	39,305,394,926.58

L.C.P. Carlos Freddie Orrico Alonso

Coordinador de Administración y Finanzas

L.C.P. Javier Walter Avendaño Córdova

Director de Presupuesto y Contabilidad

Denominación de la Deuda Pública y Otros Pasivos	Saldo al 31 de diciembre de 2019	Disposiciones del Periodo	Amortizaciones del Periodo	Revaluaciones, Reclasificaciones y Otros Ajustes	Saldo Final del Periodo	Pago de Intereses del Periodo	Pago de Comisiones y demás costos asociados durante el Periodo
Deuda Pública	0.00	0.00	0.00	0.00	0.00	0.00	0.00
Corto Plazo	0.00	0.00	0.00	0.00	0.00	0.00	0.00
Instituciones de Crédito							
Títulos y Valores							
Arrendamientos Financieros							
Largo Plazo	0.00	0.00	0.00	0.00	0.00		
Instituciones de Crédito							
Títulos y Valores							
Arrendamientos Financieros							
Otros Pasivos	3,877,196,603.05				3,860,595,208.11		
Total de la Deuda Pública y Otros Pasivos	3,877,196,603.05	0.00	0.00	0.00	3,860,595,208.11	0.00	0.00
Deuda Contingente (Informativo)							
Valor de Instrumentos Bono Cupón Cero (Informativo)							
Instrumento Bono Cupón Cero 1, Banobras							
Instrumento Bono Cupón Cero 2, Banobras							

Obligaciones a Corto Plazo	Monto Contratado	Plazo Pactado	Tasa de Interés	Comisiones y Costos Relacionados	Tasa Efectiva
----------------------------	------------------	---------------	-----------------	----------------------------------	---------------

Obligaciones a Corto Plazo (Informativo)

L.C.P. Carlos Freddie Orrico Alonso
 Coordinador de Administración y Finanzas

L.C.P. Javier Walter Avendaño Córdova
 Director de Presupuesto y Contabilidad



GOBIERNO CONSTITUCIONAL DEL ESTADO DE CHIAPAS

SECRETARÍA DE OBRAS PÚBLICAS

SISTEMA CONTABLE 2020

INFORME ANALÍTICO DE OBLIGACIONES DIFERENTES DE FINANCIAMIENTOS

DEL 1o. DE ENERO AL 30 DE ABRIL DE 2020

Fecha:

Página 1 de 1

06/05/2020

LDF-3

DENOMINACIÓN DE LAS OBLIGACIONES DIFERENTES DE FINANCIAMIENTO	FECHA DEL CONTRATO	FECHA DE INICIO DE OPERACIÓN DEL PROYECTO	FECHA DE VENCIMIENTO	MONTO DE LA INVERSIÓN PACTADO	PLAZO PACTADO	MONTO PROMEDIO MENSUAL DEL PAGO DE LA CONTRAPRESTACIÓN	MONTO PROMEDIO MENSUAL DEL PAGO DE LA CONTRAPRESTACIÓN CORRESPONDIENTE AL PAGO DE INVERSIÓN	MONTO PAGADO DE LA INVERSIÓN AL 30 DE ABRIL DE 2020	MONTO PAGADO DE LA INVERSIÓN ACTUALIZADO AL 30 DE ABRIL DE 2020	SALDO PENDIENTE POR PAGAR DE LA INVERSIÓN AL 30 DE ABRIL DE 2020
---	--------------------	---	----------------------	-------------------------------	---------------	--	---	---	---	--

APP'S

APP 1
APP 2
APP 3
APP XX

Otros instrumentos

Otro instrumento 1
Otro instrumento 2
Otro instrumento 3
Otro instrumento XX

Total de Obligaciones
Diferentes de Financiamiento

NO APLICA

SISTEMA CONTABLE 2020
BALANCE PRESUPUESTARIO
DEL 1o. DE ENERO AL 30 DE ABRIL DE 2020

Página 1 de 1
Fecha: 06/05/2020
LDF 4

CONCEPTO	ESTIMADO/APROBADO	DEVENGADO	RECAUDADO/PAGADO
Ingresos Totales	0.00	0.00	0.00
Ingresos de Libre Disposición	0.00	0.00	0.00
Transferencias Federales Etiquetadas	0.00	0.00	0.00
Financiamiento Neto	0.00	0.00	0.00
Egresos Presupuestarios	0.00	0.00	0.00
Gasto No Etiquetado (sin incluir Amortización de la Deuda Pública)	0.00	0.00	0.00
Gasto Etiquetado (sin incluir Amortización de la Deuda Pública)	0.00	0.00	0.00
Remanentes del Ejercicio Anterior		0.00	0.00
Remanentes de Ingresos de Libre Disposición aplicados en el periodo		0.00	0.00
Remanentes de Transferencias Federales Etiquetadas aplicados en el periodo		0.00	0.00
Balance Presupuestario	0.00	0.00	0.00
Balance Presupuestario sin Financiamiento Neto	0.00	0.00	0.00
Balance Presupuestario sin Financiamiento Neto y sin Remanentes del Ejercicio Anterior	0.00	0.00	0.00

CONCEPTO	APROBADO	DEVENGADO	PAGADO
Intereses, Comisiones y Gastos de la Deuda	0.00	0.00	0.00
Intereses, Comisiones y Gastos de la Deuda con Gasto No Etiquetado	0.00	0.00	0.00
Intereses, Comisiones y Gastos de la Deuda con Gasto Etiquetado	0.00	0.00	0.00
Balance Primario	0.00	0.00	0.00

CONCEPTO	ESTIMADO/APROBADO	DEVENGADO	RECAUDADO/PAGADO
Financiamiento	0.00	0.00	0.00
Financiamiento con Fuente de Pago de Ingresos de Libre Disposición	0.00	0.00	0.00
Financiamiento con Fuente de Pago de Transferencias Federales Etiquetadas	0.00	0.00	0.00
Amortización de la Deuda	0.00	0.00	0.00
Amortización de la Deuda Pública con Gasto No Etiquetado	0.00	0.00	0.00
Amortización de la Deuda Pública con Gasto Etiquetado	0.00	0.00	0.00
Financiamiento Neto	0.00	0.00	0.00

CONCEPTO	ESTIMADO/APROBADO	DEVENGADO	RECAUDADO/PAGADO
Ingresos de Libre Disposición	0.00	0.00	0.00
Financiamiento Neto con Fuente de Pago de Ingresos de Libre Disposición	0.00	0.00	0.00
Financiamiento con Fuente de Pago de Ingresos de Libre Disposición	0.00	0.00	0.00
Amortización de la Deuda Pública con Gasto No Etiquetado	0.00	0.00	0.00
Gasto No Etiquetado (sin incluir amortización de la Deuda Pública)	0.00	0.00	0.00
Remanentes de Ingresos de Libre Disposición aplicados en el periodo		0.00	0.00
Balance Presupuestario de Recursos Disponibles	0.00	0.00	0.00
Balance Presupuestario de Recursos Disponibles sin Financiamiento Neto	0.00	0.00	0.00

CONCEPTO	ESTIMADO/APROBADO	DEVENGADO	RECAUDADO/PAGADO
Transferencias Federales Etiquetadas	0.00	0.00	0.00
Financiamiento Neto con fuente de Pago de Transferencias Federales Etiquetadas	0.00	0.00	0.00
Financiamiento con Fuente de Pago de Transferencias Federales Etiquetadas	0.00	0.00	0.00
Amortización de la Deuda Pública con Gasto Etiquetado	0.00	0.00	0.00
Gasto Etiquetado (sin incluir Amortización de la Deuda Pública)	0.00	0.00	0.00
Remanentes de Transferencias Federales Etiquetadas aplicados en el periodo		0.00	0.00
Balance Presupuestario de Recursos Etiquetados	0.00	0.00	0.00
Balance Presupuestario de Recursos Etiquetados sin Financiamiento Neto	0.00	0.00	0.00

NO APLICA




RUBRO DE INGRESOS	INGRESO					DIFERENCIA
	ESTIMADO	AMPLIACIONES Y REDUCCIONES	MODIFICADO	DEVENGADO	RECAUDADO	
Ingresos de Libre Disposición						
Impuestos	0.00	0.00	0.00	0.00	0.00	0.00
Cuotas y Aportaciones de Seguridad Social	0.00	0.00	0.00	0.00	0.00	0.00
Contribuciones de Mejoras	0.00	0.00	0.00	0.00	0.00	0.00
Derechos	0.00	0.00	0.00	0.00	0.00	0.00
Productos	0.00	0.00	0.00	0.00	0.00	0.00
Aprovechamientos	0.00	0.00	0.00	0.00	0.00	0.00
Ingresos por Venta de Bienes y Prestación de Servicios	0.00	0.00	0.00	0.00	0.00	0.00
Participaciones	0.00	0.00	0.00	0.00	0.00	0.00
Fondo General de Participaciones	0.00	0.00	0.00	0.00	0.00	0.00
Fondo de Fomento Municipal	0.00	0.00	0.00	0.00	0.00	0.00
Fondo de Fiscalización y Recaudación	0.00	0.00	0.00	0.00	0.00	0.00
Fondo de Compensación	0.00	0.00	0.00	0.00	0.00	0.00
Fondo de Extracción de Hidrocarburos	0.00	0.00	0.00	0.00	0.00	0.00
Impuesto Especial Sobre Producción y Servicios	0.00	0.00	0.00	0.00	0.00	0.00
0.136% de la Recaudación Federal Participable	0.00	0.00	0.00	0.00	0.00	0.00
3.17% Sobre Extracción de Petróleo	0.00	0.00	0.00	0.00	0.00	0.00
Gasolinas y Diésel	0.00	0.00	0.00	0.00	0.00	0.00
Fondo del Impuesto Sobre la Renta	0.00	0.00	0.00	0.00	0.00	0.00
Fondo de Estabilización de los Ingresos de las Entidades Federativas	0.00	0.00	0.00	0.00	0.00	0.00
Incentivos Derivados de la Colaboración Fiscal	0.00	0.00	0.00	0.00	0.00	0.00
Tenencia o Uso de Vehículos	0.00	0.00	0.00	0.00	0.00	0.00
Fondo de Compensación ISAN	0.00	0.00	0.00	0.00	0.00	0.00
Impuesto Sobre Automóviles Nuevos	0.00	0.00	0.00	0.00	0.00	0.00
Fondo de Compensación de Repecos-Intermedios	0.00	0.00	0.00	0.00	0.00	0.00
Otros Incentivos Económicos	0.00	0.00	0.00	0.00	0.00	0.00
Transferencias y Asignaciones	0.00	0.00	0.00	0.00	0.00	0.00
Convenios	0.00	0.00	0.00	0.00	0.00	0.00
Otros Convenios y Subsidios	0.00	0.00	0.00	0.00	0.00	0.00
Otros Ingresos de Libre Disposición	0.00	0.00	0.00	0.00	0.00	0.00
Participaciones en Ingresos Locales	0.00	0.00	0.00	0.00	0.00	0.00
Otros Ingresos de Libre Disposición	0.00	0.00	0.00	0.00	0.00	0.00
Total Ingresos de Libre Disposición	0.00	0.00	0.00	0.00	0.00	
Ingresos Excedentes de Ingresos de Libre Disposición						0.00
Transferencias Federales Etiquetadas						
Aportaciones	0.00	0.00	0.00	0.00	0.00	0.00
Fondo de Aportaciones para la Nómina Educativa y Gasto Operativo	0.00	0.00	0.00	0.00	0.00	0.00
Fondo de Aportaciones para los Servicios de Salud	0.00	0.00	0.00	0.00	0.00	0.00
Fondo de Aportaciones para la Infraestructura Social	0.00	0.00	0.00	0.00	0.00	0.00
Fondo de Aportaciones para el Fortalecimiento de los Municipios y de las Demarcaciones Territoriales del Distrito Federal	0.00	0.00	0.00	0.00	0.00	0.00
Federal	0.00	0.00	0.00	0.00	0.00	0.00
Fondo de Aportaciones Múltiples	0.00	0.00	0.00	0.00	0.00	0.00
Fondo de Aportaciones para la Educación Tecnológica y de Adultos	0.00	0.00	0.00	0.00	0.00	0.00
Fondo de Aportaciones para la Seguridad Pública de los Estados y del Distrito Federal	0.00	0.00	0.00	0.00	0.00	0.00
Fondo de Aportaciones para el Fortalecimiento de las Entidades Federativas	0.00	0.00	0.00	0.00	0.00	0.00
Convenios	0.00	0.00	0.00	0.00	0.00	0.00
Convenios de Protección Social en Salud	0.00	0.00	0.00	0.00	0.00	0.00
Convenios de Descentralización	0.00	0.00	0.00	0.00	0.00	0.00
Convenios de Reasignación	0.00	0.00	0.00	0.00	0.00	0.00
Otros Convenios y Subsidios	0.00	0.00	0.00	0.00	0.00	0.00
Fondos Distintos de Aportaciones	0.00	0.00	0.00	0.00	0.00	0.00
Fondo para Entidades Federativas y Municipios Productores de Hidrocarburos	0.00	0.00	0.00	0.00	0.00	0.00
Fondo Minero	0.00	0.00	0.00	0.00	0.00	0.00
Transferencias, Asignaciones, Subsidios y Subvenciones, y Pensiones y Jubilaciones	0.00	0.00	0.00	0.00	0.00	0.00
Otras Transferencias Federales Etiquetadas	0.00	0.00	0.00	0.00	0.00	0.00
Total de Transferencias Federales Etiquetadas	0.00	0.00	0.00	0.00	0.00	0.00
Ingresos Derivados de Financiamientos	0.00	0.00	0.00	0.00	0.00	0.00
Ingresos Derivados de Financiamientos	0.00	0.00	0.00	0.00	0.00	0.00
Total de Ingresos	0.00	0.00	0.00	0.00	0.00	0.00
Datos Informativos						
Ingresos Derivados de Financiamientos con Fuente de Pago de Ingresos de Libre Disposición	0.00	0.00	0.00	0.00	0.00	0.00
Ingresos Derivados de Financiamientos con Fuente de Pago de Transferencias Federales Etiquetadas	0.00	0.00	0.00	0.00	0.00	0.00
Ingresos Derivados de Financiamientos	0.00	0.00	0.00	0.00	0.00	0.00

NO APLICA




RUBRO DE INGRESOS	INGRESO					DIFERENCIA
	ESTIMADO	AMPLIACIONES Y REDUCCIONES	MODIFICADO	DEVENGADO	RECAUDADO	
Ingresos de Libre Disposición						
Impuestos	0.00	0.00	0.00	0.00	0.00	0.00
Cuotas y Aportaciones de Seguridad Social	0.00	0.00	0.00	0.00	0.00	0.00
Contribuciones de Mejoras	0.00	0.00	0.00	0.00	0.00	0.00
Derechos	0.00	0.00	0.00	0.00	0.00	0.00
Productos	0.00	0.00	0.00	0.00	0.00	0.00
Aprovechamientos	0.00	0.00	0.00	0.00	0.00	0.00
Ingresos por Venta de Bienes y Prestación de Servicios	0.00	0.00	0.00	0.00	0.00	0.00
Participaciones	0.00	0.00	0.00	0.00	0.00	0.00
Fondo General de Participaciones	0.00	0.00	0.00	0.00	0.00	0.00
Fondo de Fomento Municipal	0.00	0.00	0.00	0.00	0.00	0.00
Fondo de Fiscalización y Recaudación	0.00	0.00	0.00	0.00	0.00	0.00
Fondo de Compensación	0.00	0.00	0.00	0.00	0.00	0.00
Fondo de Extracción de Hidrocarburos	0.00	0.00	0.00	0.00	0.00	0.00
Impuesto Especial Sobre Producción y Servicios	0.00	0.00	0.00	0.00	0.00	0.00
0.136% de la Recaudación Federal Participable	0.00	0.00	0.00	0.00	0.00	0.00
3.17% Sobre Extracción de Petróleo	0.00	0.00	0.00	0.00	0.00	0.00
Gasolinas y Diésel	0.00	0.00	0.00	0.00	0.00	0.00
Fondo del Impuesto Sobre la Renta	0.00	0.00	0.00	0.00	0.00	0.00
Fondo de Estabilización de los Ingresos de las Entidades Federativas	0.00	0.00	0.00	0.00	0.00	0.00
Incentivos Derivados de la Colaboración Fiscal	0.00	0.00	0.00	0.00	0.00	0.00
Tenencia o Uso de Vehículos	0.00	0.00	0.00	0.00	0.00	0.00
Fondo de Compensación ISAN	0.00	0.00	0.00	0.00	0.00	0.00
Impuesto Sobre Automóviles Nuevos	0.00	0.00	0.00	0.00	0.00	0.00
Fondo de Compensación de Repecos-Intermedios	0.00	0.00	0.00	0.00	0.00	0.00
Otros Incentivos Económicos	0.00	0.00	0.00	0.00	0.00	0.00
Transferencias y Asignaciones	0.00	0.00	0.00	0.00	0.00	0.00
Convenios	0.00	0.00	0.00	0.00	0.00	0.00
Otros Convenios y Subsidios	0.00	0.00	0.00	0.00	0.00	0.00
Otros Ingresos de Libre Disposición	0.00	0.00	0.00	0.00	0.00	0.00
Participaciones en Ingresos Locales	0.00	0.00	0.00	0.00	0.00	0.00
Otros Ingresos de Libre Disposición	0.00	0.00	0.00	0.00	0.00	0.00
Total Ingresos de Libre Disposición	0.00	0.00	0.00	0.00	0.00	
Ingresos Excedentes de Ingresos de Libre Disposición						0.00
Transferencias Federales Etiquetadas						
Aportaciones	0.00	0.00	0.00	0.00	0.00	0.00
Fondo de Aportaciones para la Nómina Educativa y Gasto Operativo	0.00	0.00	0.00	0.00	0.00	0.00
Fondo de Aportaciones para los Servicios de Salud	0.00	0.00	0.00	0.00	0.00	0.00
Fondo de Aportaciones para la Infraestructura Social	0.00	0.00	0.00	0.00	0.00	0.00
Fondo de Aportaciones para el Fortalecimiento de los Municipios y de las Demarcaciones Territoriales del Distrito Federal	0.00	0.00	0.00	0.00	0.00	0.00
Fondo de Aportaciones Múltiples	0.00	0.00	0.00	0.00	0.00	0.00
Fondo de Aportaciones para la Educación Tecnológica y de Adultos	0.00	0.00	0.00	0.00	0.00	0.00
Fondo de Aportaciones para la Seguridad Pública de los Estados y del Distrito Federal	0.00	0.00	0.00	0.00	0.00	0.00
Fondo de Aportaciones para el Fortalecimiento de las Entidades Federativas	0.00	0.00	0.00	0.00	0.00	0.00
Convenios	0.00	0.00	0.00	0.00	0.00	0.00
Convenios de Protección Social en Salud	0.00	0.00	0.00	0.00	0.00	0.00
Convenios de Descentralización	0.00	0.00	0.00	0.00	0.00	0.00
Convenios de Reasignación	0.00	0.00	0.00	0.00	0.00	0.00
Otros Convenios y Subsidios	0.00	0.00	0.00	0.00	0.00	0.00
Fondos Distintos de Aportaciones	0.00	0.00	0.00	0.00	0.00	0.00
Fondo para Entidades Federativas y Municipios Productores de Hidrocarburos	0.00	0.00	0.00	0.00	0.00	0.00
Fondo Minero	0.00	0.00	0.00	0.00	0.00	0.00
Transferencias, Asignaciones, Subsidios y Subvenciones, y Pensiones y Jubilaciones	0.00	0.00	0.00	0.00	0.00	0.00
Otras Transferencias Federales Etiquetadas	0.00	0.00	0.00	0.00	0.00	0.00
Total de Transferencias Federales Etiquetadas	0.00	0.00	0.00	0.00	0.00	0.00
Ingresos Derivados de Financiamientos	0.00	0.00	0.00	0.00	0.00	0.00
Ingresos Derivados de Financiamientos	0.00	0.00	0.00	0.00	0.00	0.00
Total de Ingresos	0.00	0.00	0.00	0.00	0.00	0.00
Datos Informativos						
Ingresos Derivados de Financiamientos con Fuente de Pago de Ingresos de Libre Disposición	0.00	0.00	0.00	0.00	0.00	0.00
Ingresos Derivados de Financiamientos con Fuente de Pago de Transferencias Federales Etiquetadas	0.00	0.00	0.00	0.00	0.00	0.00
Ingresos Derivados de Financiamientos	0.00	0.00	0.00	0.00	0.00	0.00

NO APLICA





RUBRO DE INGRESOS	INGRESO					DIFERENCIA
	ESTIMADO	AMPLIACIONES Y REDUCCIONES	MODIFICADO	DEVENGADO	RECAUDADO	
Ingresos de Libre Disposición						
Impuestos	0.00	0.00	0.00	0.00	0.00	0.00
Cuotas y Aportaciones de Seguridad Social	0.00	0.00	0.00	0.00	0.00	0.00
Contribuciones de Mejoras	0.00	0.00	0.00	0.00	0.00	0.00
Derechos	0.00	0.00	0.00	0.00	0.00	0.00
Productos	0.00	0.00	0.00	0.00	0.00	0.00
Aprovechamientos	0.00	0.00	0.00	0.00	0.00	0.00
Ingresos por Venta de Bienes y Prestación de Servicios	0.00	0.00	0.00	0.00	0.00	0.00
Participaciones	0.00	0.00	0.00	0.00	0.00	0.00
Fondo General de Participaciones	0.00	0.00	0.00	0.00	0.00	0.00
Fondo de Fomento Municipal	0.00	0.00	0.00	0.00	0.00	0.00
Fondo de Fiscalización y Recaudación	0.00	0.00	0.00	0.00	0.00	0.00
Fondo de Compensación	0.00	0.00	0.00	0.00	0.00	0.00
Fondo de Extracción de Hidrocarburos	0.00	0.00	0.00	0.00	0.00	0.00
Impuesto Especial Sobre Producción y Servicios	0.00	0.00	0.00	0.00	0.00	0.00
0.136% de la Recaudación Federal Participable	0.00	0.00	0.00	0.00	0.00	0.00
3.17% Sobre Extracción de Petróleo	0.00	0.00	0.00	0.00	0.00	0.00
Gasolinas y Diésel	0.00	0.00	0.00	0.00	0.00	0.00
Fondo del Impuesto Sobre la Renta	0.00	0.00	0.00	0.00	0.00	0.00
Fondo de Estabilización de los Ingresos de las Entidades Federativas	0.00	0.00	0.00	0.00	0.00	0.00
Incentivos Derivados de la Colaboración Fiscal	0.00	0.00	0.00	0.00	0.00	0.00
Tenencia o Uso de Vehículos	0.00	0.00	0.00	0.00	0.00	0.00
Fondo de Compensación ISAN	0.00	0.00	0.00	0.00	0.00	0.00
Impuesto Sobre Automóviles Nuevos	0.00	0.00	0.00	0.00	0.00	0.00
Fondo de Compensación de Repecos-Intermedios	0.00	0.00	0.00	0.00	0.00	0.00
Otros Incentivos Económicos	0.00	0.00	0.00	0.00	0.00	0.00
Transferencias y Asignaciones	0.00	0.00	0.00	0.00	0.00	0.00
Convenios	0.00	0.00	0.00	0.00	0.00	0.00
Otros Convenios y Subsidios	0.00	0.00	0.00	0.00	0.00	0.00
Otros Ingresos de Libre Disposición	0.00	0.00	0.00	0.00	0.00	0.00
Participaciones en Ingresos Locales	0.00	0.00	0.00	0.00	0.00	0.00
Otros Ingresos de Libre Disposición	0.00	0.00	0.00	0.00	0.00	0.00
Otros Ingresos de Libre Disposición/ Con Recursos de Años Anteriores	0.00	0.00	0.00	0.00	0.00	0.00
Total Ingresos de Libre Disposición	0.00	0.00	0.00	0.00	0.00	
Ingresos Excedentes de Ingresos de Libre Disposición						0.00
Transferencias Federales Etiquetadas						
Aportaciones	0.00	0.00	0.00	0.00	0.00	0.00
Fondo de Aportaciones para la Nómina Educativa y Gasto Operativo	0.00	0.00	0.00	0.00	0.00	0.00
Fondo de Aportaciones para los Servicios de Salud	0.00	0.00	0.00	0.00	0.00	0.00
Fondo de Aportaciones para la Infraestructura Social	0.00	0.00	0.00	0.00	0.00	0.00
Fondo de Aportaciones para el Fortalecimiento de los Municipios y de las Demarcaciones Territoriales del Distrito Federal	0.00	0.00	0.00	0.00	0.00	0.00
Fondo de Aportaciones Múltiples	0.00	0.00	0.00	0.00	0.00	0.00
Fondo de Aportaciones para la Educación Tecnológica y de Adultos	0.00	0.00	0.00	0.00	0.00	0.00
Fondo de Aportaciones para la Seguridad Pública de los Estados y del Distrito Federal	0.00	0.00	0.00	0.00	0.00	0.00
Fondo de Aportaciones para el Fortalecimiento de las Entidades Federativas	0.00	0.00	0.00	0.00	0.00	0.00
Convenios	0.00	0.00	0.00	0.00	0.00	0.00
Convenios de Protección Social en Salud	0.00	0.00	0.00	0.00	0.00	0.00
Convenios de Descentralización	0.00	0.00	0.00	0.00	0.00	0.00
Convenios de Reasignación	0.00	0.00	0.00	0.00	0.00	0.00
Otros Convenios y Subsidios	0.00	0.00	0.00	0.00	0.00	0.00
Fondos Distintos de Aportaciones	0.00	0.00	0.00	0.00	0.00	0.00
Fondo para Entidades Federativas y Municipios Productores de Hidrocarburos	0.00	0.00	0.00	0.00	0.00	0.00
Fondo Minero	0.00	0.00	0.00	0.00	0.00	0.00
Transferencias, Asignaciones, Subsidios y Subvenciones, y Pensiones y Jubilaciones	0.00	0.00	0.00	0.00	0.00	0.00
Otras Transferencias Federales Etiquetadas	0.00	0.00	0.00	0.00	0.00	0.00
Total de Transferencias Federales Etiquetadas	0.00	0.00	0.00	0.00	0.00	0.00
Ingresos Derivados de Financiamientos	0.00	0.00	0.00	0.00	0.00	0.00
Ingresos Derivados de Financiamientos	0.00	0.00	0.00	0.00	0.00	0.00
Total de Ingresos	0.00	0.00	0.00	0.00	0.00	0.00
Datos Informativos						
Ingresos Derivados de Financiamientos con Fuente de Pago de Ingresos de Libre Disposición	0.00	0.00	0.00	0.00	0.00	0.00
Ingresos Derivados de Financiamientos con Fuente de Pago de Transferencias Federales Etiquetadas	0.00	0.00	0.00	0.00	0.00	0.00
Ingresos Derivados de Financiamientos	0.00	0.00	0.00	0.00	0.00	0.00

NO APLICA